UNIVERSIDADE FEDERAL DO PARANÁ

Pró-Reitoria de Planejamento, Orçamento e Finanças

ORÇAMENTO ANUAL DA UFPR

Unidade Orçamentária 26241

Exercício de 2023

Curitiba - PR

2023

Reitor:

Ricardo Marcelo Fonseca

Vice-Reitora:

Graciela Bolzón de Muniz

Pró-Reitoria de Planejamento, Orçamento e Finanças:

Fernando Marinho Mezzadri

Coordenação Programação e Controle Orçamentário:

Orlando Cesar Devai

TABELA 1 - ORÇAMENTO GLOBAL DA UFPR, SEGUNDO LEI ORÇAMENTÁRIA, POR FONTE E POR GRUPO DE DESPESA - 2023				
FONTE	PESSOAL	CUSTEIO*	CAPITAL*	TOTAL
1000	923.210.677	223.360.944	15.507.313	1.162.078.934
1056	596.248.406			596.248.406
Tesouro Nacional	1.519.459.083	223.360.944	15.507.313	1.758.327.340
1050		14.635.546	2.844.906	17.480.452
1081		4.910.155	1.785.915	6.696.070
Diretam Arrecadados	0	19.545.701	4.630.821	24.176.522
TOTAL	1.519.459.083	242.906.645	20.138.134	1.782.503.862

Fonte: SIAFI e LOA 2023

* Inclui as despesas com benefícios da folha e emendas parlamentares.

TABELA 2 - ORÇAMENTO GLOBAL DA UFPR, POR FONTE E GRUPO DE DESPESA, EM RELAÇÃO AO TOTAL DA FONTE DE RECURSOS - 2023				
FONTE	PESSOAL	CUSTEIO	CAPITAL	TOTAL
1000	79,44%	19,22%	1,33%	100,00%
1050	0,00%	83,73%	16,27%	100,00%
1069	100,00%	0,00%	0,00%	100,00%
1081	0,00%	73,33%	26,67%	100,00%

Fonte: SIAFI e LOA 2023

TABELA 3 - ORÇAMENTO GLOBAL DA UFPR,POR FONTE E GRUPO DE DESPESA, EM RELAÇÃO AO TOTAL DA NATUREZA DE DESPESA - 2023			
FONTE	PESSOAL	CUSTEIO	CAPITAL
1000	60,76%	91,95%	77,00%
1050	0,00%	6,03%	14,13%
1069	39,24%	0,00%	0,00%
1081	0,00%	2,02%	8,87%
TOTAL	100,00%	100,00%	100,00%

Fonte: SIAFI e LOA 2023

TABELA 4 - ORÇAMENTO GLOBAL DA UFPR, POR FONTE E GRUPO DE DESPESA, EM RELAÇÃO AO TOTAL DO ORÇAMENTO - 2023				
FONTE	PESSOAL	CUSTEIO	CAPITAL	TOTAL
1000	51,79%	12,53%	0,87%	65,19%
1050	0,00%	0,82%	0,16%	0,98%
1069	33,45%	0,00%	0,00%	33,45%
1081	0,00%	0,28%	0,10%	0,38%
TOTAL	85,24%	13,63%	1,13%	100,00%

Fonte: SIAFI e LOA 2023

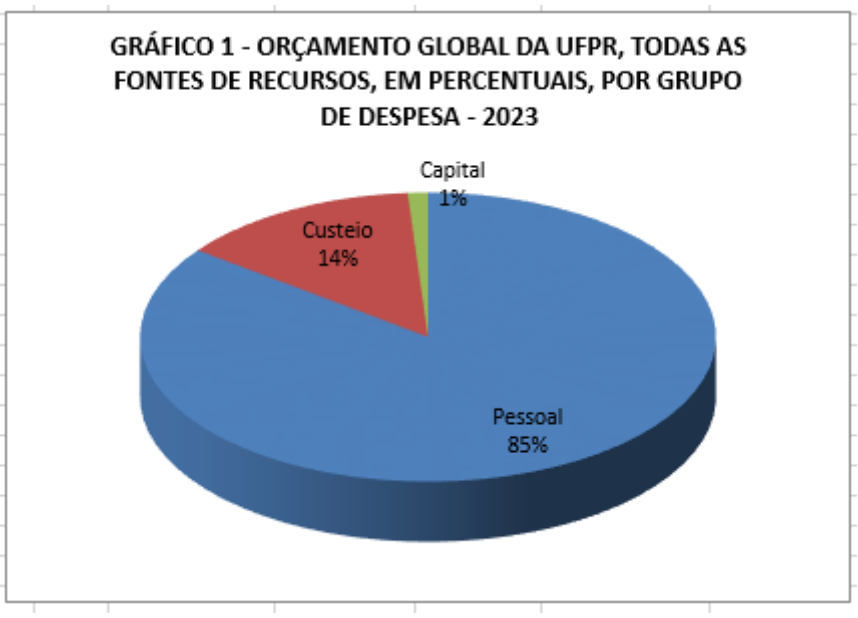

Pessoal	1.519.459.083	85,24%
Custeio	242.906.645	13,63%
Capital	20.138.134	1,13%
Total	1.782.503.862	100%

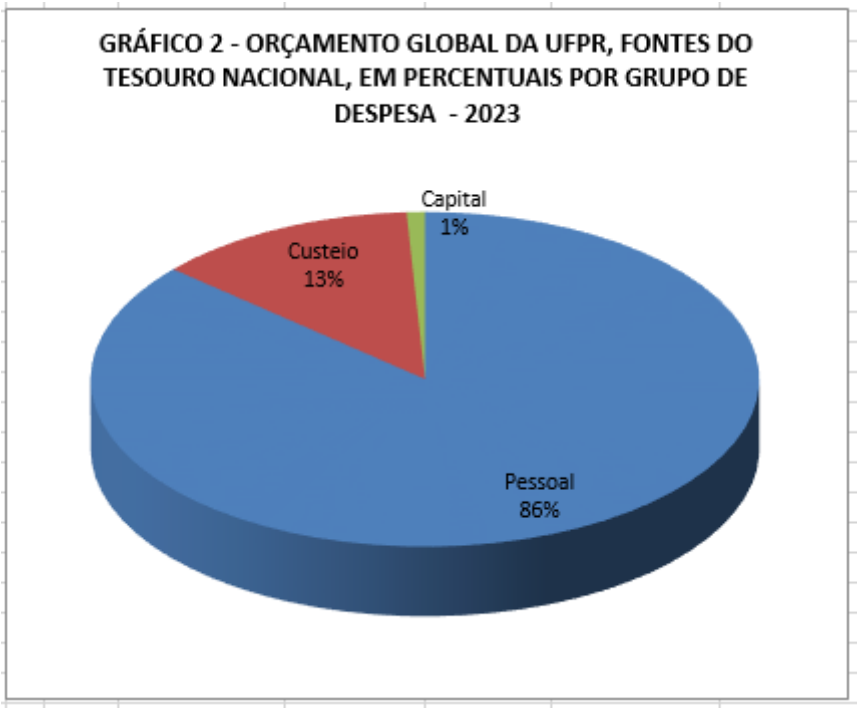

Pessoal	1.519.459.083	86,42%
Custeio	223.360.944	12,70%
Capital	15.507.313	0,88%
Total	1.758.327.340	100,00%

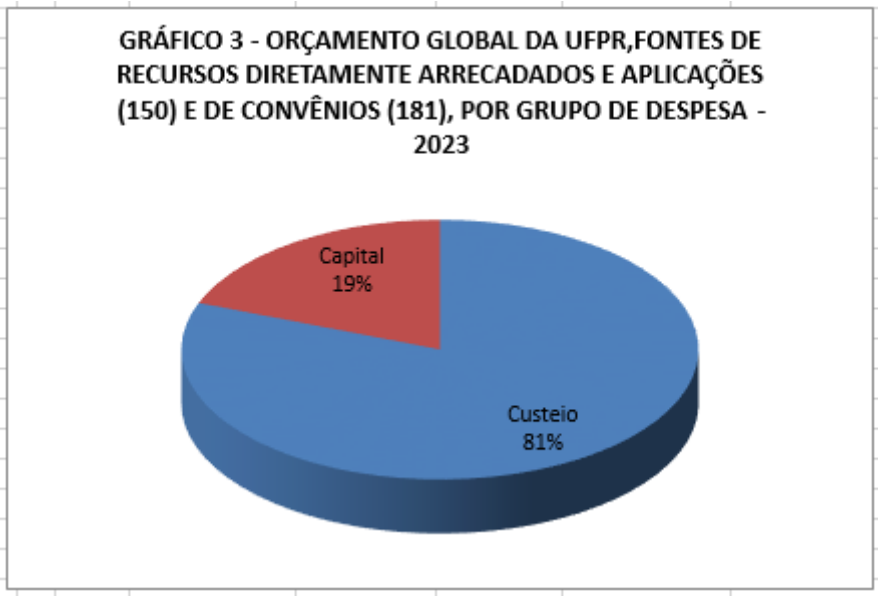

Custeio	19.545.701	80,8%
Capital	4.630.821	19,2%
Total	24.176.522	100,0%

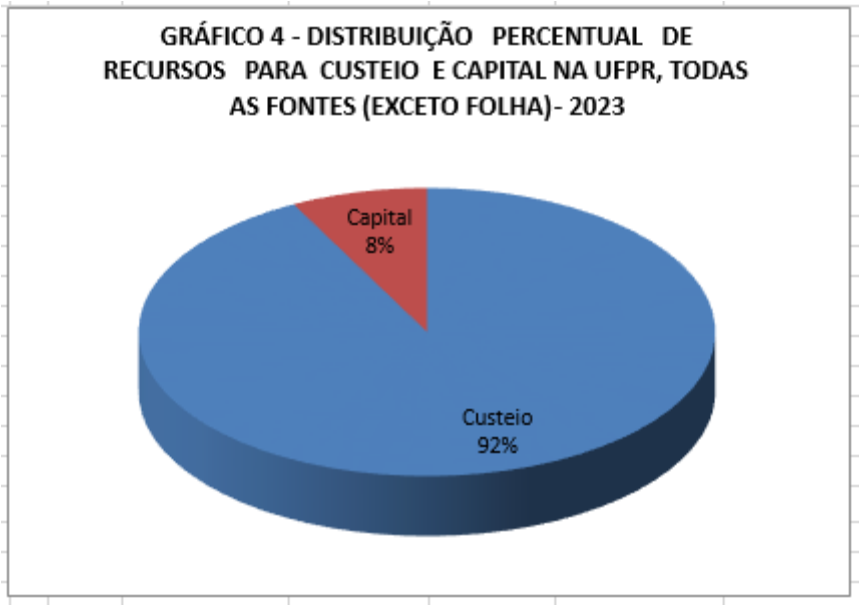

Custeio	242.906.645	92,3%
Capital	20.138.134	7,7%
Total	263.044.779	100,0%

Tabela 5 - Orçamento Global, Todas as Fontes de Recursos, por Programas - 2023		
PROGRAMA		SIAFI 2023
COD.	DESCRIÇÃO	
0032	PROGRAMA DE GESTÃO E MANUTENÇÃO DO PODER EXECUTIVO	1.563.886.868,00
0901	OPERAÇÕES ESPECIAIS: CUMPRIMENTO DE SENTENÇAS JUDICIAIS	
0909	OPERAÇÕES ESPECIAIS: OUTROS ENCARGOS ESPECIAIS	209.344,00
0910	OPERAÇÕES ESPECIAIS: GESTÃO DA PARTICIPAÇÃO EM ORGANISMOS E ENTIDADES NACIONAIS E INTERNACIONAIS	314.000,00
5013	EDUCAÇÃO DE QUALIDADE PARA TODOS	218.093.650,00
	TOTAL	1.782.503.862,00

Fonte: SIAFI e LOA 2023

TABELA 6 - ORÇAMENTO DE OUTROS CUSTEIOS E CAPITAL, SEGUNDO LEI ORÇAMENTÁRIA, FONTES DO TESOURO NACIONAL, POR PROJETO/ATIVIDADE E GRUPO DE DESPESA - 2023			
PROGRAMA - PTRES - DESCRIÇÃO	GRUPO DESPESA (R$)		
	CUSTEIOS	CAPITAL	TOTAL
12.331.2109.212B.0041 - BENEFICIOS OBRIGATORIOS AOS SERVIDORES Beneficios Obrigatórios aos Servidores Civis, Empregados, Militares e seus Dependentes	30.067.044		30.067.044
12 301 2109 2004 0041 - ASSIST MEDICA E ODONT AOS SERVIDORES FEDERAIS Assis. Médica e Odontotológica aos Servidores	13.933.741		13.933.741
0032.216H.0041 - AJUDA DE CUSTO P/ MORADIA OU AUX-MORADIA A AGENTES PUBLICOS Ajuda de Custos	140.000		140.000
28.846.0909.0536.0041 - BENEFICIOS E PENSOES INDENIZATORIAS Beneficios e Pensões Indenizatórias	196.344		196.344
12 128 5013 4572 0041 - CAPACITACAO DE SERVIDORES PUBLICOS FEDERAIS Capacitação Servidores em Proc. Qualif. e Requalificação	300.000		300.000
12 364 5013 4002 0041 - ASSISTENCIA AO ESTUDANTE DE ENSINO SUPERIOR Assistência ao Estudante de Ensino Superior	23.129.571	100.000	23.229.571
12 364 5013 20RK 0041 - FUNCIONAMENTO DAS IFES Funcionamento das Universidades Federais	125.829.674	5.118.414	130.948.088
12 364 2080 8282 0041 - Reestruturação e Expansão Reestruturação e Expansão das IFES	31.806.640		31.806.640
20GK - FOMENTO ÀS AÇÕES DE GRADUAÇÃO, PÓS-GRAD, ENSINO, PESQ E EXTENSÃO	65.858		65.858
28.846.0910.00OQ.0002 - CONTRIBUICOES A ORGANISMOS INTERNACIONAIS Contribuições a Organismos Internacionais	161.000		161.000
28.846.0910.00PW.0001 - CONTRIBUICOES A ENTIDADES NACIONAIS Contribuição a Entidades Nacionais	153.000		153.000
SUB-TOTAL	225.782.872	5.218.414	231.001.286

Fonte: SIAFI e PLOA 2023

Não incluem as emendas parlamentares

TABELA 7 - ORÇAMENTO DA UFPR PARA PESSOAL E ENCARGOS SOCIAS, SEGUNDO LEI ORÇAMENTÁRIA FONTES DO TESOURO NACIONAL, POR PROJETO/ATIVIDADE E GRUPO DE DESPESA - 2023			
		R$ 1,00	
PROGRAMA - PTRES - DESCRIÇÃO	GRUPO DE DESPESA		TOTAL
	PESSOAL E ENCARGOS SOCIAIS		
	3190.00	3191.00	
28.846.0901.0005.0041 - PRECATÓRIOS - pessoal Cumprimento de Sentença Judicial Transitada em Julgado			
12 364 0032 20TP 0041 - ATIVOS CIVIS DA UNIAO Pagamento de Pessoal Ativo	699.506.962		699.506.962
12 364 0032 09HB 0001 - CONTRIB DA UNIAO, DE SUAS AUTARQ Contribuição da União, Autarquias e Fundações p/ Regime de Previdência dos Servidores		223.690.715	223.690.715
09 272 0032 0181 0041 - APOSENTADORIAS E PENSOES CIVIS DA UNIÃO Pagamento de Aposentadorias e Pensões - Serv. Civis	596.248.406		596.248.406
28.846.0909.00S6.0041 - BENEFÍCIOS ESPECIAIS Beneficio Especial e Demais Complementações de Aposentadorias	13.000		13.000
TOTAL	1.295.768.368	223.690.715	1.519.459.083

Fonte: PLOA 2023

TABELA 8 - ORÇAMENTO DA UFPR PARA OUTROS CUSTEIOS E CAPITAL, SEGUNDO LEI ORÇAMENTÁRIA, FONTE DE RECURSOS PROPRIOS, POR AÇÃO PROGRAMÁTICA E CATEGORIA ECONÔMICA - 2023			
PROGRAMA - PTRES - DESCRIÇÃO	Custeio	Capital	TOTAL
12 364 5013 20RK 0041 - Funcionamento das Universidades Federais			
Fonte 50	14.635.546	2.844.906	17.480.452
Fonte81	4.910.155	1.785.915	6.696.070
TOTAL	19.545.701	4.630.821	24.176.522

Fonte: SIAFI E PLOA 2023

TABELA 9 - DISTRIBUIÇÃO DOS RECURSOS DO TESOURO NACIONAL, PROGRAMA DE MANUTENÇÃO DA INSTITUIÇÃO, ALOCADOS DIRETAMENTE AOS SETORES DE ENSINO, PRÓ-REITORIAS E DEMAIS UNIDADES - 2023

SETORES	%	RATEIO 2023
AG	7,98%	594.425
PALOT	4,49%	334.452
BL	9,59%	714.575
CT	4,14%	308.455
ED	3,89%	289.484
ET	12,85%	956.982
HL	5,91%	439.846
SACOD	3,12%	232.571
JD	2,83%	210.789
LITORAL	3,43%	255.757
SA	4,89%	363.962
SD	15,34%	1.142.476
TC	10,22%	760.948
SEPT	2,83%	210.789
JANDAIA	2,83%	210.789
PONTAL/CEM	2,83%	210.789
TOLEDO	2,83%	210.789
TOTAL	**100,00%**	**7.447.878**

PRÓ-REITORIAS	%	RATEIO 2023
PRA	3,39%	80.216
PROGEPE	26,08%	367.153
PROEC	12,45%	175.270
PROGRAD	17,24%	242.704
PROPLAN	12,70%	178.790
PRPPG	28,14%	396.154
TOTAL	**100,00%**	**1.440.287**

DEMAIS UNIDADES	%	RATEIO 2023
AUI /AUGM	18,11%	304.675
CEEX	1,67%	28.097
SIPAD	3,27%	55.000
EDITORA	8,68%	145.980
GR/VICE	46,63%	784.369
IMPRENSA	8,62%	145.038
MAE	2,55%	42.852
NIMAD	1,73%	29.039
INTEGRA	4,92%	82.800
SPIN	3,81%	64.100
TOTAL	**100,00%**	**1.681.951**
	TOTAL	**10.570.116**

FLUXOGRAMA 1 - DISTRIBUIÇÃO DOS RECURSOS DO TESOURO PARA OUTROS CUSTEIO E CAPITAL - 2023

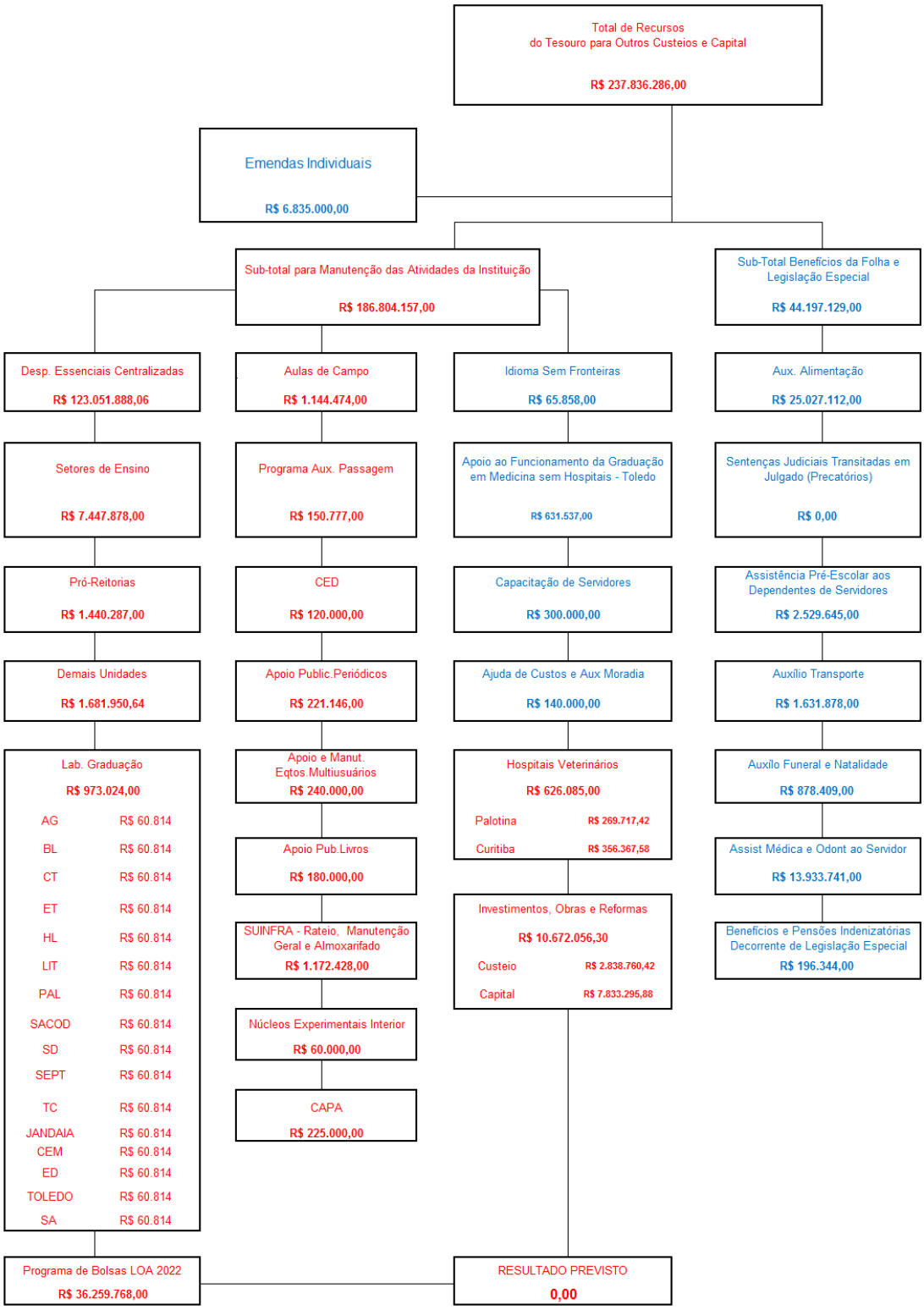

TABELA 10 - DETALHAMENTO DA PREVISÃO DE DESPESAS DA UFPR COM MANUTENÇÃO GERAL, A SEREM PAGAS COM RECURSOS DO TESOURO NACIONAL - 2023

FINALIDADE	EMPRESA	UNID. ADM.	DESPESAS PREVISTAS												TOTAL PREVISTO
			JAN	FEV	MAR	ABR	MAI	JUN	JUL	AGO	SET	OUT	NOV	DEZ	
ÁGUA E ESGOTO	SANEPAR	PRA/DEC	404.248,90	430.103,73	430.294,49	568.674,77	568.674,77	568.674,77	501.934,54	568.674,77	568.674,77	568.674,77	501.934,54	450.761,74	**6.131.326,56**
APOIO ADMINISTRATIVO	D&L SERVIÇOS DE APOIO ADM	PRA/DEC	155.207,68	127.038,20	127.038,20	127.038,20	127.038,20	127.038,20	127.038,20	127.038,20	127.038,20	127.038,20	127.038,20	127.038,20	**1.552.627,88**
BIOTÉRIO TERCEIRIZADOS	GRABIN	PRA/DEC	48.095,76	47.558,19	47.279,04	46.415,29	45.856,65	44.090,81	46.612,14	39.561,21	52.386,85	48.600,43	58.529,84	60.665,47	**585.653,68**
BOLSA PROFESSOR SENIOR	DIVERSOS	PROGEPE	42.000,00	42.000,00	42.000,00	42.000,00	42.000,00	42.000,00	42.000,00	42.000,00	42.000,00	42.000,00	42.000,00	42.000,00	**504.000,00**
COLETA DE RESÍDUOS E CAÇAMBAS	SERQUIP	SUINFRA	138.956,91	2.301,65	15.335,20	22.338,59	66.857,63	49.327,43	84.743,49	35.236,73	103.594,72	179.499,62			**638.192,37**
COMBUSTÍVEL	TIKET	FAZENDAS	15.000,00		15.000,00		15.000,00		15.000,00		15.000,00		15.000,00		**90.000,00**
COMBUSTÍVEL BARCOS	TIKET	CEM	15.000,00		15.000,00		15.000,00		15.000,00		15.000,00		15.000,00		**90.000,00**
COMBUSTÍVEL E MANUTENÇÃO	TIKET	PRA/CENTRAN	218.818,13	229.376,78	367.492,19	311.994,36	348.180,88	243.026,05	468.545,67	480.893,85	527.602,25	339.957,52		55.939,78	**3.591.827,46**
COMUNICAÇÃO E AGÊNCIA ESCOLA	DIVERSAS	SUCOM	200.000,00	200.000,00	200.000,00	200.000,00	200.000,00	200.000,00	200.000,00	200.000,00	200.000,00	200.000,00	200.000,00	200.000,00	**2.400.000,00**
CONTÍNUOS, ALMOXARIFES, COSTUREIROS,	MALOTE, ETC	PRA/DEC	81.689,64	80.197,11	81.689,64	81.689,64	81.689,64	81.689,64	81.689,64	81.689,64	81.689,64	81.689,64	81.689,64	81.689,64	**978.783,15**
COPA GABINETE DO REITOR	OBRA PRIMA	PRA/DEC	8.593,86	12.660,92	12.665,51	12.865,44	12.568,35	12.859,48	12.861,16	12.865,44	12.865,44	12.859,63	12.865,44	12.790,29	**149.320,96**
OPERADOR DE MÁQUINAS GRAFICAS	PRECISA CONSERVAÇÃO E LIMI	IMPRENSA	56.340,01	59.579,57	59.579,57	59.579,57	59.579,57	59.579,57	59.946,23	60.004,65	51.601,77	55.517,90	59.579,57	32.679,57	**673.567,55**
DESPESAS ESTAGIARIOS AGTIC	UFPR	AGTIC	4.500,00	4.500,00	4.500,00	4.500,00	4.500,00	4.500,00	4.500,00	4.500,00	4.500,00	4.500,00	4.500,00	4.500,00	**54.000,00**
DESPESAS GERAIS AGTIC	AGTIC	AGTIC	12.300,00	12.300,00	12.300,00	12.300,00	12.300,00	12.300,00	12.300,00	12.300,00	12.300,00	12.300,00	12.300,00	12.300,00	**147.600,00**
DESPESAS MANUTENÇÃO JANDAIA	FAFUAN	JANDAIA		100.100,00						160.000,00	40.000,00	40.000,00	40.000,00	40.000,00	**420.100,00**
ENERGIA ELETRICA	COPEL / CELESC	SUINFRA	819.273,52	871.795,10	938.644,03	1.057.431,84	950.000,00	950.000,00	950.000,00	950.000,00	950.000,00	950.000,00	950.000,00	950.000,00	**11.287.134,49**
FAZENDAS TERCEIRIZADOS	SC SEG SERV ESPECI LTDA	PRA/DEC	285.803,95	299.932,49	322.674,94	299.932,49	299.932,49	299.932,49	299.932,49	299.932,49	299.932,49	299.932,49	299.932,49	299.932,49	**3.607.883,79**
HELIO E NITROGÊNIO LIQUIDO	BL, ET, TC, SD, PALOTINA	SETORES/PRPPG	12.000,00	12.000,00	12.000,00	12.000,00	12.000,00	12.000,00	12.000,00	12.000,00	12.000,00	12.000,00	12.000,00	12.000,00	**144.000,00**
HOSPITAL VETERINÁRIO TERCEIRIZADOS	FOCCUS	PRA/DEC	147.221,16	167.011,71	167.011,71	167.011,71	167.011,71	167.011,71	167.011,71	167.011,71	167.011,71	167.011,71	167.011,71	167.011,71	**1.984.349,97**
IMPRESSORAS - LOC E MANUT	TECPRINT	AGTIC	15.015,06	37.307,57	48.751,64	48.751,64	48.751,64	48.751,64	48.751,64	48.751,64	48.751,64	48.751,64	48.751,64	48.751,64	**539.839,03**
LIMPEZA	ORBENK	PRA/DEC	1.239.897,96	1.287.659,77	1.287.659,77	1.311.913,23	1.338.914,00	1.303.431,47	1.283.888,59	1.317.475,85	1.212.623,96	1.304.951,85	1.463.046,42	1.303.431,47	**15.654.894,34**
LIMPEZA DE CAIXA D'ÁGUA	BIOVETOR	SUINFRA	42.000,00	42.000,00	42.000,00	42.000,00	42.000,00	42.000,00	42.000,00	42.000,00	42.000,00	42.000,00	42.000,00	42.000,00	**504.000,00**
LOCAÇÃO IMÓVEL AGITEC e EDITORA	FUNPAR	AGITEC/EDITORA	19.500,92	19.500,92	19.500,92	19.500,92	19.500,92	19.500,92	19.500,92	5.860,04	5.860,04	5.860,04	5.860,04	5.860,04	**165.806,64**
LOCAÇÃO IMÓVEL CEM	A & A SOLUÇÕES E SERV LTDA	CEM	4.500,00	4.500,00	4.500,00	4.500,00	4.500,00	4.500,00	4.500,00	4.500,00	4.500,00	4.500,00	4.500,00	4.500,00	**54.000,00**
LOCAÇÃO IMÓVEL PALOTINA	SERGEY SENDTKO	PRA/DEC	20.166,96	20.166,96	20.166,96	56.427,50									**116.928,38**
LOCAÇÃO IMÓVEL PALOTINA	DIOGO FERNANDO LIMA	PRA/DEC	7.403,43	7.403,43	7.403,43	7.403,43	7.403,43	7.403,43	7.403,43	7.403,43	7.403,43	7.403,43	7.403,43	7.403,43	**88.841,16**
LOCAÇÃO MARINA CEM	Ilhameltur Agência de Turismo	CEM	9.550,00	9.550,00	9.550,00	9.550,00	9.550,00	9.550,00	9.550,00	9.550,00	9.550,00	9.550,00	9.550,00	9.550,00	**114.600,00**
MANUT AR CONDICIONADO	CLIMASUL	SUINFRA	50.000,00	50.000,00	50.000,00										**150.000,00**
MANUTENÇÃO DO BIOTÉRIO		BL/TOLEDO/PALOT	24.000,00	24.000,00	24.000,00	24.000,00	24.000,00	24.000,00	24.000,00	24.000,00	24.000,00	24.000,00	24.000,00	24.000,00	**288.000,00**
MANUT DO SISTEMA DE EXTINTORES	DIVERSAS	SUINFRA									30.000,00	30.000,00	30.000,00	30.000,00	**120.000,00**
MANUT GERADORES	ENGEVISA	SUINFRA	8.750,00	8.750,00	8.750,00	13.520,00	93.800,00			8.550,00		18.998,00			**161.118,00**
MANUT MICROSCÓPIOS ELETRONICOS	JEOL E OUTROS	BL/Palotina	28.000,00	28.000,00	28.000,00	28.000,00	28.000,00	28.000,00	28.000,00	28.000,00	28.000,00	28.000,00	28.000,00	28.000,00	**336.000,00**
MANUT PREDIAL TERCEIRIZADOS	UP IDEIAS	SUINFRA												5.913.083,94	**5.913.083,94**
MANUTENÇÃO DA REDE DE INTERNET	TELETEX	AGTIC	70.000,00	70.000,00	70.000,00	70.000,00	70.000,00	70.000,00	70.000,00	70.000,00	70.000,00	70.000,00	70.000,00	70.000,00	**840.000,00**
MANUTENÇÃO DAS BIBLIOTECAS	BIBLIOTECAS	BC	70.000,00	70.000,00	70.000,00	70.000,00	70.000,00	70.000,00	70.000,00	70.000,00	70.000,00	70.000,00	70.000,00	70.000,00	**840.000,00**
MANUTENÇÃO ELEVADORES	OTIS	SUINFRA	29.035,46	29.035,46		58.070,92		29.035,46	87.106,38	29.035,46	29.035,46	38.647,28	38.647,28	38.647,28	**406.296,44**
MANUTENÇÃO EM MÁQUINAS GRÁFICAS	TECHGRAFICA	IMPRENSA	28.345,25	28.345,25	28.345,25	28.345,25	28.345,25	28.345,25	28.345,25	28.345,25	28.345,25	28.345,25	28.345,25	28.345,25	**340.143,00**
MANUTENÇÃO TELEFONIA	DAMONO	SUINFRA		23.223,08	1.984,34		48.920,68	20.000,00				8.000,00		65.240,00	**167.368,10**
MARINHEIROS	INTERSEPT	PRA/DEC	23.173,70	25.730,57	36.205,22	36.205,22	36.205,22	36.205,22	36.205,22	36.205,22	36.205,22	36.205,22	36.205,22	36.205,22	**410.956,47**
MOTORISTAS	ADSERVI	PRA/DEC	307.316,84	399.998,08	392.678,91	445.387,85	328.945,72	484.854,48	416.229,25	415.839,68	434.811,34	399.697,07	468.099,05	383.184,00	**4.877.044,27**
PORTARIA, VIGIA E RECEPÇÃO	PLANSERVICE	PRA/DEC	665.053,37	676.626,29	675.000,00	675.000,00	675.000,00	675.000,00	687.403,96	687.723,46	682.345,63	672.875,52	701.455,05	701.455,05	**8.174.938,33**
POSTAGEM E ENCOMENDAS	CORREIOS	PRA/DEC	4.911,46	5.317,22	5.211,43	4.358,48	5.828,20	4.994,46	4.697,36	6.261,63	4.781,09	4.242,94	7.964,63	3.288,35	**61.777,25**
PREPARADOR PEÇAS CADAVÉRICAS	LINCE	PRA/DEC	22.278,94	23.694,96	30.743,21	30.743,21	30.743,21	30.743,21	30.743,21	30.743,21	30.743,21	30.743,21	30.743,21	30.743,21	**359.406,00**
PROFESSOR LEITOR	DIVERSOS	C.HUMANAS	15.000,00	15.000,00	15.000,00	15.000,00	15.000,00	15.000,00	15.000,00	15.000,00	15.000,00	15.000,00	15.000,00	15.000,00	**180.000,00**
PUBLICIDADE LEGAL	ELOAH PUBLICIDADE	PRA/DEC		320,16	160,08	480,24				240,12	240,12		200,10		**1.640,82**
REGISTRO DE PATENTES	DIVERSAS	SPIN SUPERINT DEPA	12.500,00	12.500,00	12.500,00	12.500,00	12.500,00	12.500,00	12.500,00	12.500,00	12.500,00	12.500,00	12.500,00	12.500,00	**150.000,00**
RESTAURANTE UNIVERSITÁRIO - SUBSÍDIOS	DIVERSAS	RU	1.638.786,14	2.422.642,69	2.297.627,89	2.640.545,20	3.205.504,75	2.791.692,29	760.768,65	3.405.326,11	2.734.210,85	2.904.432,48	2.784.867,42	1.564.210,95	**29.201.216,42**
SUPORTE BANCO DE DADOS	ORACLE	AGTIC	31.414,00	144.591,00											**176.005,00**
TELEFONIA FIXA E MÓVEIS	CLARO / OI	PRA/DEC	19.900,01	39.676,57	55.594,70	39.627,25	56.512,98	61.502,81	46.904,21	27.416,92	21.625,23	28.073,60	47.761,71	27.342,92	**471.938,31**
TRANSP - TAXAS, SEGUROS E OUTROS	DIVERSAS	PRA/CENTRAN	200,00		30.000,00										**30.200,00**
TRANSPORTE - DIÁRIAS	DIÁRIAS	PRA/CENTRAN	5.000,00		20.000,00	20.448,40			20.000,00	20.000,00					**85.448,40**
TUTELA ANTECIPADA	SERGIO H FRANCO	PRA/CENTRAN	990,40	990,40	990,40	990,40	990,40	990,40	990,40	990,40	990,40	990,40	990,40	990,40	**11.884,80**
VIGILANCIA ARMADA	LINCE	PRA/DEC	1.125.765,74	1.171.215,66	1.187.124,31	1.187.124,31	1.187.124,31	1.187.124,31	1.187.124,31	1.187.124,31	1.187.124,31	1.187.124,31	1.187.124,31	1.187.124,31	**14.168.224,50**
SIGA - PORTAL DE SISTEMAS UFPR	FUNPAR				100.000,00	200.000,00	200.000,00	200.000,00	200.000,00	200.000,00	200.000,00	200.000,00	200.000,00	200.000,00	**1.900.000,00**
DISCIPLINAS TRANSVERSAIS	FUNPAR		55.000,00	55.000,00	55.000,00	55.000,00	55.000,00	55.000,00	55.000,00	55.000,00	55.000,00	55.000,00	55.000,00	55.000,00	**660.000,00**
LIBRAS INTERPRETES		PRA	20.000,00	20.000,00	20.000,00	20.000,00	20.000,00	20.000,00	20.000,00	20.000,00	20.000,00	20.000,00	20.000,00	20.000,00	**240.000,00**
	TOTAL		**8.338.507**	**9.477.192**	**9.524.953**	**10.201.165**	**10.691.233**	**10.144.076**	**8.317.728**	**11.068.151**	**10.328.845**	**10.447.474**	**10.037.397**	**14.475.167**	**123.051.888**

TABELA 11 - PARTICIPAÇÃO DOS PRINCIPAIS CONTRATOS E DESPESAS CENTRALIZADAS EM RELAÇÃO AO ORÇAMENTO DO TESOURO NACIONAL 2023		
DESPESAS	**%**	**PREVISÃO VALOR ANUAL**
SUBSÍDIOS AO RU	23,73%	29.201.216
LIMPEZA	12,72%	15.654.894
VIGILÂNCIA ARMADA	11,51%	14.168.225
ENERGIA ELETRICA	9,17%	11.287.134
PORTARIA, VIGIA E RECEPÇÃO	6,64%	8.174.938
ÁGUA E ESGOTO	4,98%	6.131.327
MANUT PREDIAL TERCEIRIZADOS	4,81%	5.913.084
MOTORISTAS	3,96%	4.877.044
FAZENDAS TERCEIRIZADOS	2,93%	3.607.804
COMBUSTÍVEL E MANUTENÇÃO	2,92%	3.591.827
COMUNICAÇÃO E AGÊNCIA ESCOLA	1,95%	2.400.000
HOSPITAL VETERINÁRIO TERCEIRIZADOS	1,61%	1.984.350
SIGA - PORTAL DE SISTEMAS UFPR	1,54%	1.900.000
APOIO ADMINISTRATIVO	1,26%	1.552.628
DEMAIS DESPESAS CENTRALIZADAS	10,25%	12.607.416
TOTAL	**100,00%**	**123.051.888**

Tabela 12 - Beneficiários dos Recurso Previstos para Aula de Campo 2023									
SETORES	2015	2016	2017	2018	2019	2020	2021	2022	2023
Setor de Ciências Agrárias	17.691,46	19.460,60	39.460,00	39.460,00	39.460,00	19.071,02	0,00	39.460,00	39.460,00
Setor de Ciências Biológicas	40.879,90	44.967,89	44.968,00	44.968,00	44.968,00	21.733,03	0,00	44.968,00	44.968,00
Setor de Ciências da Terra	652.372,53	717.609,78	647.000,00	647.000,00	607.000,00	293.363,10	0,00	607.000,00	607.000,00
Centro de Estudos do Mar					40.000,00	19.332,00	0,00	40.000,00	70.000,00
Setor de Tecnologia	29.301,48	32.231,63	32.232,00	32.232,00	32.232,00	15.577,73	0,00	32.232,00	32.232,00
Setor de Ciências Humanas	55.285,81	60.814,39	90.814,00	90.814,00	90.814,00	43.890,41	0,00	90.814,00	90.814,00
Setor Palotina	44.228,65	120.000,00	120.000,00	120.000,00	120.000,00	57.996,00	0,00	120.000,00	120.000,00
Setor Litoral	88.457,29	120.000,00	140.000,00	140.000,00	140.000,00	67.662,00	0,00	140.000,00	140.000,00
Campus Jandaia	0,00	0,00	20.000,00	20.000,00					
Setor de Educação								30.000,00	30.000,00
TOTAL	928.217,11	1.115.084,29	1.134.474,00	1.134.474,00	1.114.474,00	538.625,28	0,00	1.144.474,00	1.174.474,00

Obs. Os recursos de aula de campo serão repassados mediante relatório de aplicação dos recursos. Os valores não poderão ser utilizados para outros fins além do proposto.

TABELA 13 - BOLSAS APROVADAS EM 2022 E PROPOSTA DE 2023													
	APROVADO EM 2022					PROPOSTA 2023							
MODALIDADE	Número e Bolsas	MESES	Carga Horária Semanal	V.UNIT.	V.TOTAL	Número de Bolsas	Carga Horária Semanal	Meses Valor Base Atual	Sub Total	Meses Valor Reajustado	Valor Reajustado	Sub Total	TOTAL
EXTENSÃO - PROEC	516	8	12	R$ 400,00	1.651.200,00	516	12	0	0,00	8	500,00	2.064.000,00	2.064.000,00
CULTURA - PROEC	100	8	12	R$ 400,00	320.000,00	125	12	0	0,00	8	500,00	500.000,00	500.000,00
INIC.CIENTÍFICA - PRPPG	240	12	12	R$ 400,00	1.152.000,00	240	12	4	384.000,00	8	700,00	1.344.000,00	1.728.000,00
SIBI - BIBLIOTECA	94	12	20	R$ 630,00	710.640,00	94	20	4	236.880,00	8	790,00	594.080,00	830.960,00
MONITORIA - PROGRAD	540	8	12	R$ 400,00	1.728.000,00	540	12	0	0,00	8	500,00	2.160.000,00	2.160.000,00
LICENCIAR - PROGRAD	100	8	12	R$ 400,00	320.000,00	100	12	0	0,00	8	500,00	400.000,00	400.000,00
MOBILIDADE INTERNACIONAL - AGÊNCIA UFPR INTERNACIONAL	20		-	-	240.000,00	20	-		-		-	360.000,00	360.000,00
PROJETOS INSTITUCIONAIS - PROEC	30	6	12	R$ 400,00	72.000,00	30	12	0	0,00	6	400,00	72.000,00	72.000,00
SUB-TOTAL	1.640				6.193.840,00	1.665			620.880,00			7.494.080,00	8.114.960,00
PERMANÊNCIA - PRAE	3.610	12	-	R$ 400,00	6.514.364,00	3.610	-	4	5.776.000,00	8	500,00	14.440.000,00	20.216.000,00
AUX. ALIMENTAÇÃO - PRAE	436	12	-	R$ 250,00	12.121.636,00	436	-	4	1.230.000,00	8	250,00	2.460.000,00	3.690.000,00
AUX. MORADIA - PRAE	1.050	12	-	R$ 275,00	3.465.000,00	1.050	-	4	1.155.000,00	8	345,00	2.898.000,00	4.053.000,00
AUX. CRECHE - PRAE	15	12		R$ 200,00	36.000,00	9		4	7.200,00	8	200,00	14.400,00	21.600,00
PROMISSAES (PEC-G) - PRAE	18	12		R$ 622,00	134.352,00	22	-	4	54.736,00	8	622,00	109.472,00	164.208,00
SUB-TOTAL	5.129				22.271.352,00	5.127			8.222.936,00			19.921.872,00	28.144.808,00
TOTAL GERAL	6.769				28.465.192,00	6.792							36.259.768,00

TABELA 14- DETALHAMENTO DE EMENDAS PARLAMENTARES INDIVIDUAIS CONSIGNADAS NA LOA EM FAVOR DA UFPR - 2023							
AUTOR	CÓDIGO DA EMENDA	FONTE	PTRES	PROGRAMA DE TRABALHO	FINALIDADE	ELEMENTO DE DESPESA	VALOR RECEBIDO EM 17/02/2023
Flávio Arns - PODE/ PR	2038 0005	1000	217595	12. 364. 5013. 8282. 0041 - Reestruturação e Modernização das Instituições Federais de Ensino Superior - No Estado do Paraná	Projeto para a Construção do Prédio do anexo B do Campus Rebouças	3	1.197.821,00
Gleisi Hoffmann - PT/ PR	4011 0002	1000	217598	12. 364. 5013. 20GK. 0001 - Fomento às Ações de Graduação, Pós-Graduação, Ensino, Pesquisa e Extensão - Nacional	Em processo de acertos e redefinições	3	100.000,00
Gleisi Hoffmann - PT/ PR	4011 0004	1000	217599	12. 364. 5013. 20GK. 0001 - Fomento às Ações de Graduação, Pós-Graduação, Ensino, Pesquisa e Extensão - Nacional	Em processo de acertos e redefinições	3	300.000,00
Gleisi Hoffmann - PT/ PR	4011 0011	1000	217600	12. 364. 5013. 20GK. 0001 - Fomento às Ações de Graduação, Pós-Graduação, Ensino, Pesquisa e Extensão - Nacional	Em processo de acertos e redefinições	3	325.841,00
Gleisi Hoffmann - PT/ PR	4011 0012	1000	217601	12. 364. 5013. 20GK. 0001 - Fomento às Ações de Graduação, Pós-Graduação, Ensino, Pesquisa e Extensão - Nacional	Em processo de acertos e redefinições	3	150.000,00
Gleisi Hoffmann - PT/ PR	4011 0013	1000	217602	12. 364. 5013. 20GK. 0001 - Fomento às Ações de Graduação, Pós-Graduação, Ensino, Pesquisa e Extensão - Nacional	Em processo de acertos e redefinições	3	300.000,00
Gleisi Hoffmann - PT/ PR	4011 0015	1000	217604	12. 364. 5013. 20GK. 0001 - Fomento às Ações de Graduação, Pós-Graduação, Ensino, Pesquisa e Extensão - Nacional	Em processo de acertos e redefinições	3	100.000,00
Gustavo Fruet - PDT/ PR	3646 0009	1000	217596	12. 364. 5013. 8282. 0041 - Reestruturação e Modernização das Instituições Federais de Ensino	Tabela Abaixo	3	570.223,00
					Tabela Abaixo	4	1.873.590,00
Luciano Ducci - PSB/ PR	3705 0008	1000	217597	12. 364. 5013. 20RK. 0041 - Funcionamento de Instituições Federais de Ensino Superior - No Estado do Paraná	Adequação das Plataformas Digitais de Ensino e Laboratório de Neurologia	4	300.000,00
Ney Leprevost - UNIÃO/ PR	4048 0011	1000	217605	12. 364. 5013. 20RK. 0041 - Funcionamento de Instituições Federais de Ensino Superior - No Estado do Paraná	ABRACE - UFPR e a PF juntos pela saúde mental	4	140.000,00
Oriovisto Guimarães - PODE/ PR	4089 0008	1000	217606	12. 364. 5013. 8282. 0041 - Reestruturação e Modernização das Instituições Federais de Ensino Superior - No Estado do Paraná	Projeto para a Construção do Prédio do anexo B do Campus Rebouças	3	500.000,00
Zeca Dirceu	28490005	1000	227472	12. 364. 5013. 8282. 0041 - Reestruturação e Modernização das Instituições Federais de Ensino Superior - No Estado do Paraná		4	977.525,00
						TOTAL	6.835.000,00

TABELA 14- DETALHAMENTO DE EMENDAS PARLAMENTARES INDIVIDUAIS CONSIGNADAS NA LOA EM FAVOR DA UFPR - 2023							
AUTOR	CÓDIGO DA EMENDA	FONTE	PTRES	PROGRAMA DE TRABALHO	FINALIDADE	ELEMENTO DE DESPESA	VALOR RECEBIDO EM 17/02/2023
Flávio Arns - PODE/ PR	2038 0005	1000	217595	12. 364. 5013. 8282. 0041 - Reestruturação e Modernização das Instituições Federais de Ensino Superior - No Estado do Paraná	Projeto para a Construção do Prédio do anexo B do Campus Rebouças	3	1.197.821,00
Gleisi Hoffmann - PT/ PR	4011 0002	1000	217598	12. 364. 5013. 20GK. 0001 - Fomento às Ações de Graduação, Pós-Graduação, Ensino, Pesquisa e Extensão - Nacional	Em processo de acertos e redefinições	3	100.000,00
Gleisi Hoffmann - PT/ PR	4011 0004	1000	217599	12. 364. 5013. 20GK. 0001 - Fomento às Ações de Graduação, Pós-Graduação, Ensino, Pesquisa e Extensão - Nacional	Em processo de acertos e redefinições	3	300.000,00
Gleisi Hoffmann - PT/ PR	4011 0011	1000	217600	12. 364. 5013. 20GK. 0001 - Fomento às Ações de Graduação, Pós-Graduação, Ensino, Pesquisa e Extensão - Nacional	Em processo de acertos e redefinições	3	325.841,00
Gleisi Hoffmann - PT/ PR	4011 0012	1000	217601	12. 364. 5013. 20GK. 0001 - Fomento às Ações de Graduação, Pós-Graduação, Ensino, Pesquisa e Extensão - Nacional	Em processo de acertos e redefinições	3	150.000,00
Gleisi Hoffmann - PT/ PR	4011 0013	1000	217602	12. 364. 5013. 20GK. 0001 - Fomento às Ações de Graduação, Pós-Graduação, Ensino, Pesquisa e Extensão - Nacional	Em processo de acertos e redefinições	3	300.000,00
Gleisi Hoffmann - PT/ PR	4011 0015	1000	217604	12. 364. 5013. 20GK. 0001 - Fomento às Ações de Graduação, Pós-Graduação, Ensino, Pesquisa e Extensão - Nacional	Em processo de acertos e redefinições	3	100.000,00
Gustavo Fruet - PDT/ PR	3646 0009	1000	217596	12. 364. 5013. 8282. 0041 - Reestruturação e Modernização das Instituições Federais de Ensino	Tabela Abaixo	3	570.223,00
					Tabela Abaixo	4	1.873.590,00
Luciano Ducci - PSB/ PR	3705 0008	1000	217597	12. 364. 5013. 20RK. 0041 - Funcionamento de Instituições Federais de Ensino Superior - No Estado do Paraná	Adequação das Plataformas Digitais de Ensino e Laboratório de Neurologia	4	300.000,00
Ney Leprevost - UNIÃO/ PR	4048 0011	1000	217605	12. 364. 5013. 20RK. 0041 - Funcionamento de Instituições Federais de Ensino Superior - No Estado do Paraná	ABRACE - UFPR e a PF juntos pela saúde mental	4	140.000,00
Oriovisto Guimarães - PODE/ PR	4089 0008	1000	217606	12. 364. 5013. 8282. 0041 - Reestruturação e Modernização das Instituições Federais de Ensino Superior - No Estado do Paraná	Projeto para a Construção do Prédio do anexo B do Campus Rebouças	3	500.000,00
Zeca Dirceu	28490005	1000	227472	12. 364. 5013. 8282. 0041 - Reestruturação e Modernização das Instituições Federais de Ensino Superior - No Estado do Paraná		4	977.525,00
						TOTAL	6.835.000,00

Gustavo Fruet

ação 8282	**Total ATUAL**	4	1.873.590,00	
		3	570.223,00	
12. 364. 5013. 8282. 0041 - Reestruturação e Modernização das Instituições Federais de Ensino Superior - No Estado do Paraná	Reforma e Adaptação do auditório do Setor Litoral	3	100.000,00	Litoral
		4	550.000,00	
	Adequação de sala para criação de laboratório de informática, com 40 estações de trabalho	3	30.000,00	Setor de Ciências Sociais Aplicadas
		4	220.000,00	
	Implantação do Centro de Empreendedorismo e Inovação no Setor de Ciências Sociais Aplicadas	4	370.000,00	Setor de Ciências Sociais Aplicadas
	Investimento na Infraestrutura da UFPR com vistas à realização da 75ª Reunião Anual da SBPC	4	430.000,00	PRA
	Ensino à Distância no Centro de Estudo do Mar : "Ensinando Tecnologias com Tecnologias"	4	100.000,00	CEM
	Modernização dos Microscópios Óticos dos Laboratórios de Aulas Práticas do Departamento de Patologia Básica	4	150.000,00	Setor de Ciências Biológicas
ação 8282	**MANTER**	3	**130.000,00**	**CUSTEIO**
		4	**1.820.000,00**	**CAPITAL**
ALTERAR PARA 20 GK	Pós-doutorado em História do Pensamento Econômico no Programa de Pós- Graduação em Desenvolvimento Econômico da UFPR e Reequipamento da Sala de Estudos do Grupo	3	70.223,00	Setor de Ciências Sociais Aplicadas
		4	23.590,00	
	Indice de Desenvolvimento Esportivo e Índice de Gestão e Governança do Esporte Municipal no Brasil	3	150.000,00	Setor de Ciências Biológicas
	Vigilância e Promoção da Saúde no Ensino Superior	3	220.000,00	SD
		4	30.000,00	
20 GK	**P/ ALTERAR**	3	**440.223,00**	**CUSTEIO**
		4	**53.590,00**	**CAPITAL**

Total Capital 1.873.590,00
Total Custeio 570.223,00

TABELA 15 - DESTINAÇÃO DE RECURSOS AGREGADO POR SETOR - 2023						
SETORES	%	RATEIO	AULA DE CAMPO	LABORAT. GRAD	TOTAL	% TOTAL
AG	7,98%	594.425	39.460,00	60.814,00	694.698,98	7,24%
PALOT	4,49%	334.452	120.000,00	60.814,00	515.265,88	5,37%
BL	9,59%	714.575	44.968,00	60.814,00	820.356,71	8,55%
CT	4,14%	308.455	607.000,00	60.814,00	976.268,57	10,17%
ED	3,89%	289.484	30.000,00	60.814,00	380.297,56	3,96%
ET	12,85%	956.982		60.814,00	1.017.796,06	10,61%
HUMANAS	5,91%	439.846	90.814,00	60.814,00	591.474,38	6,16%
SACOD	3,12%	232.571		60.814,00	293.384,53	3,06%
JD	2,83%	210.789			210.789,00	2,20%
LITORAL	3,43%	255.757	140.000,00	60.814,00	456.571,32	4,76%
SA	4,89%	363.962		60.814,00	424.776,34	4,43%
SD	15,34%	1.142.476		60.814,00	1.203.290,38	12,54%
TC	10,22%	760.948	32.232,00	60.814,00	853.994,29	8,90%
SEPT	2,83%	210.789		60.814,00	271.603,00	2,83%
JANDAIA	2,83%	210.789		60.814,00	271.603,00	2,83%
CEM	2,83%	210.789	70.000	60.814,00	341.603,00	3,56%
TOLEDO	2,83%	210.789		60.814,00	271.603,00	2,83%
TOTAL	**100,00%**	**7.447.878**	**1.174.474,00**	**973.024,00**	**9.595.376,00**	**100%**