

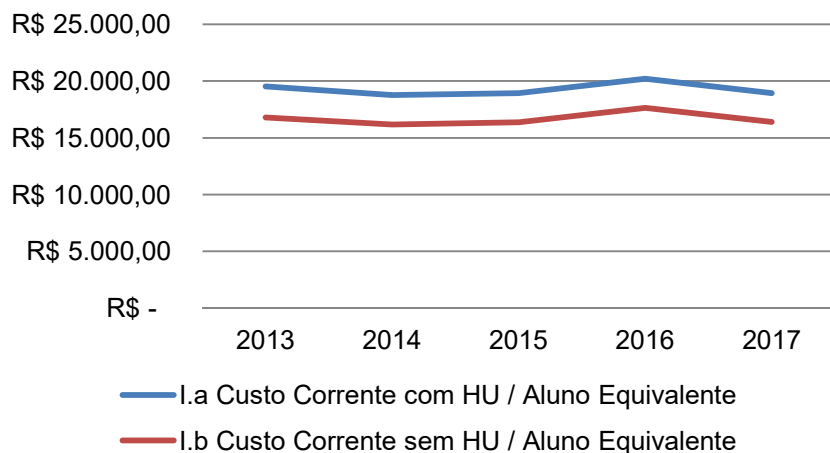


# **Indicadores de Desempenho TCU**

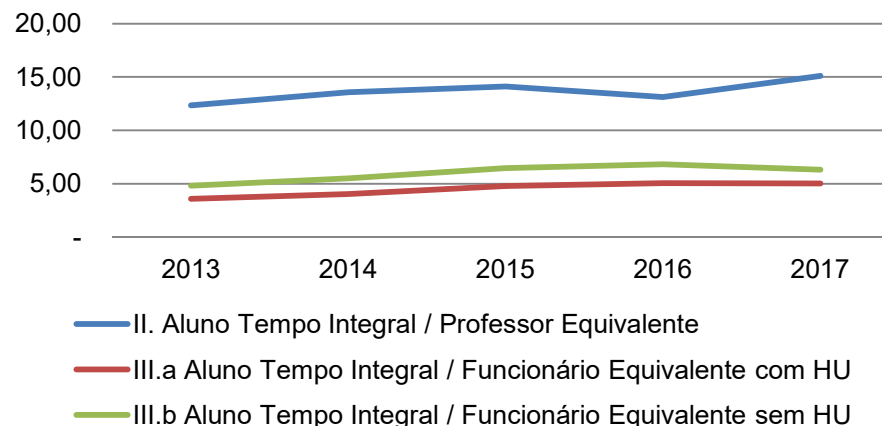
**Acompanhamento CONCUR**

# EVOLUÇÃO INDICADORES

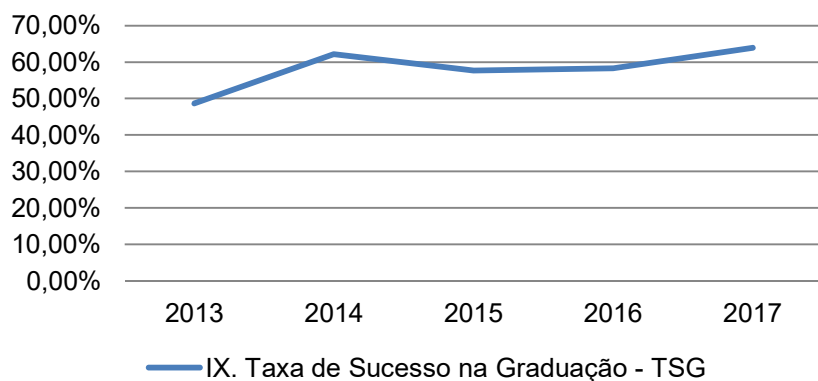
## Evolução do Custo Corrente



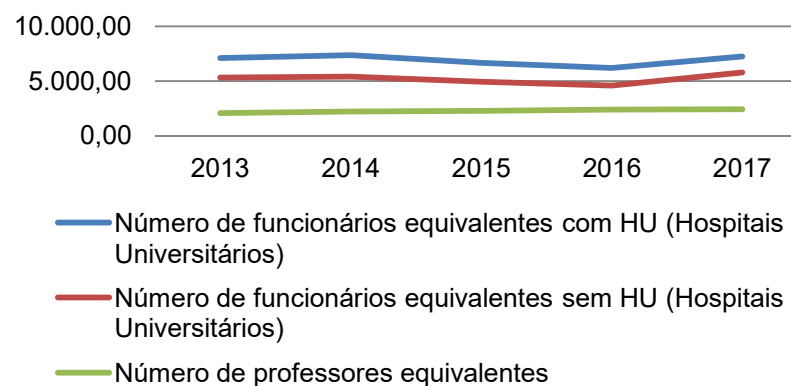
## Evolução do Aluno em Tempo Integral



## Evolução da Taxa de Sucesso



## Evolução de Funcionários e Professores




# INDICADORES UFPR

Indicadores Decisão TCU 408/2002 - P	Exercícios				
	2017	2016	2015	2014	2013
Custo Corrente com HU / Aluno Equivalente	R\$ 18.930,88	R\$ 20.215,08	R\$ 18.940,14	R\$ 18.758,26	R\$ 19.541,52
Custo Corrente sem HU / Aluno Equivalente	R\$ 16.410,13	R\$ 17.627,23	R\$ 16.359,33	R\$ 16.172,06	R\$ 16.790,26
Aluno Tempo Integral / Professor Equivalente	15,11	13,11	14,11	13,58	12,35
Aluno Tempo Integral / Funcionário Equivalente com HU	5,02	5,06	4,77	4,04	3,58
Aluno Tempo Integral / Funcionário Equivalente sem HU	6,30	6,83	6,46	5,50	4,81
Funcionário Equivalente com HU / Professor Equivalente	3,01	2,59	2,96	3,36	3,44
Funcionário Equivalente sem HU / Professor Equivalente	2,40	1,92	2,19	2,47	2,57
Grau de Participação Estudantil (GPE)	0,72	0,65	0,66	0,69	0,62
Grau de Envolvimento Discente com Pós-Graduação (GEPG)	0,21	0,17	0,16	0,17	0,13
Conceito CAPES/MEC para a Pós-Graduação	4,52	4,24	4,06	4,26	4,20
Índice de Qualificação do Corpo Docente (IQCD)	4,43	4,43	4,37	4,38	4,34
Taxa de Sucesso na Graduação (TSG)	63,94%	58,27%	57,64%	62,15%	48,63%

# COMPARAÇÃO UFPR X IFES

Indicadores Decisão TCU 408/2002 - P	2017		
	Valor	Posição no Ranking 2017	Posição no Ranking 2016
Custo Corrente com HU / Aluno Equivalente	R\$ 18.930,88	40	58
Custo Corrente sem HU / Aluno Equivalente	R\$ 16.410,13	48	58
Aluno Tempo Integral / Professor Equivalente	15,11	10	18
Aluno Tempo Integral / Funcionário Equivalente com HU	5,02	51	51
Aluno Tempo Integral / Funcionário Equivalente sem HU	6,30	50	50
Funcionário Equivalente com HU / Professor Equivalente	3,01	1	6
Funcionário Equivalente sem HU / Professor Equivalente	2,40	2	7
Grau de Participação Estudantil (GPE)	0,72	31	46
Grau de Envolvimento Discente com Pós-Graduação (GEPG)	0,21	6	9
Conceito CAPES/MEC para a Pós-Graduação	4,52	11	13
Índice de Qualificação do Corpo Docente (IQCD)	4,43	27	27
Taxa de Sucesso na Graduação (TSG)	63,94%	5	8

**Posição no Ranking Geral: 9ª / 62**



**Obrigado!**

**Elaboração**

Leonardo Melo – Pesquisador Institucional

[lmelo@ufpr.br](mailto:lmelo@ufpr.br)

Ramal 5046