

PRÓ-REITORIA DE PLANEJAMENTO, ORÇAMENTO E FINANÇAS - PROPLAN
COORDENADORIA DE PLANEJAMENTO INSTITUCIONAL - CPI

INDICADORES DE DESEMPENHO TCU 2012

DECISÃO N.º 408/2002 – PLENÁRIO, DE 24/04/2002

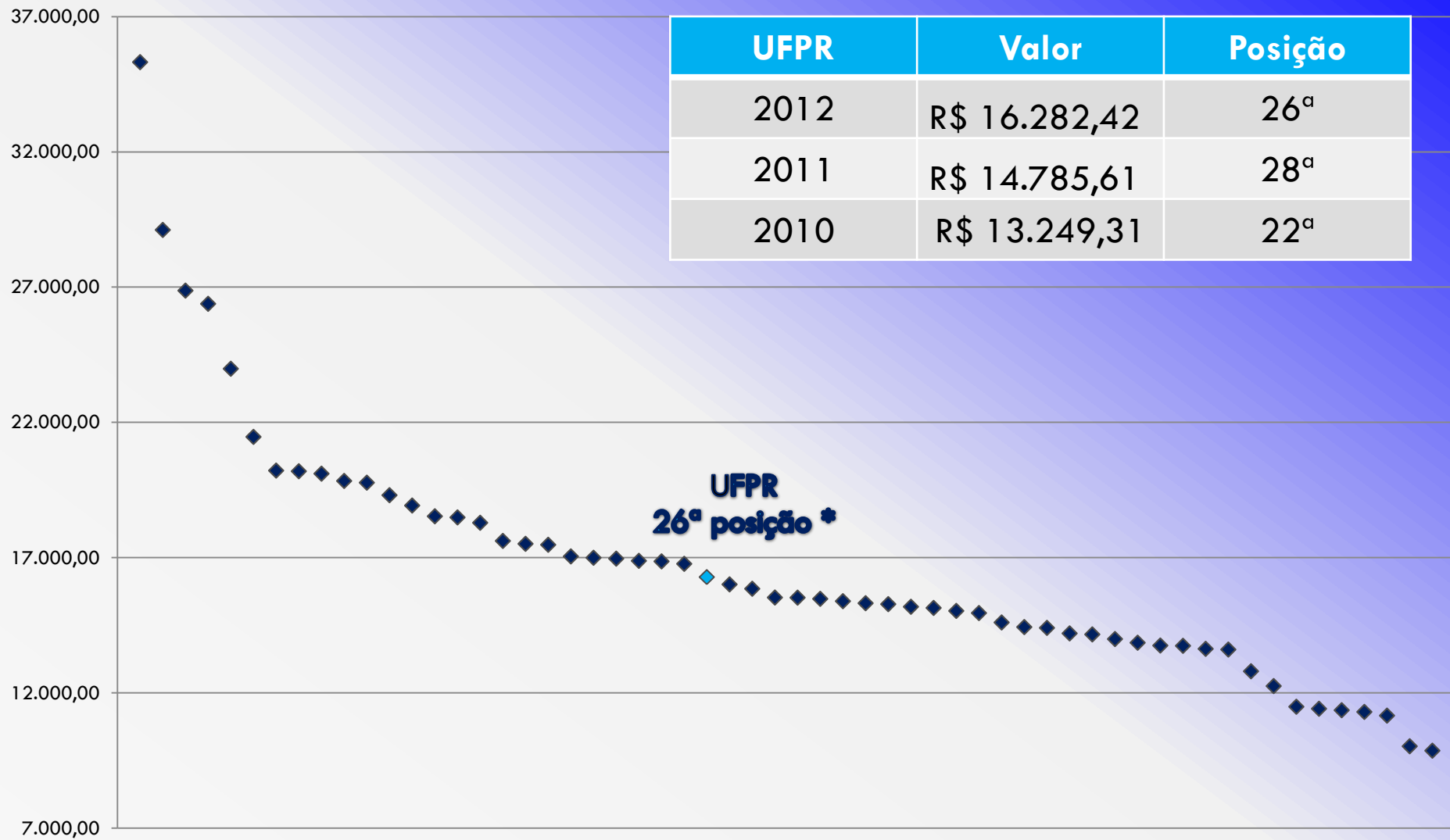


Ranking IFES

Indicadores de Desempenho TCU 2012 – Ranking IFES

9.1.2.1.0 – Custo Corrente com HU / Aluno Equivalente	Slide 3
9.1.2.1.1 – Custo Corrente sem HU / Aluno Equivalente	Slide 4
9.1.2.2 – Aluno Tempo Integral / Professor Equivalente	Slide 5
9.1.2.3.0 – Aluno Tempo Integral / Funcionário Equivalente com HU	Slide 6
9.1.2.3.1 – Aluno Tempo Integral / Funcionário Equivalente sem HU	Slide 7
9.1.2.4.0 – Funcionário Equivalente com HU / Professor Equivalente	Slide 8
9.1.2.4.1 – Funcionário Equivalente sem HU / Professor Equivalente	Slide 9
9.1.2.5 – Grau de Participação Estudantil (GPE)	Slide 10
9.1.2.6 – Grau de Envolvimento Discente com Pós-Graduação (GEPG)	Slide 11
9.1.2.7 – Conceito CAPES/MEC para a Pós-Graduação	Slide 12
9.1.2.8 – Índice de Qualificação do Corpo Docente	Slide 13
9.1.2.9 – Taxa de Sucesso na Graduação (TSG)	Slide 14
Ranking Geral – Indicadores de Desempenho com HU 2012	Slide 15
Ranking Geral – Indicadores de Desempenho sem HU 2012	Slide 16
Indicadores de Desempenho TCU 2012 – IFES	Slide 17
Indicadores de Desempenho TCU 2012 – Ranking IFES: posição relativa de cada Instituição por Indicador	Slide 19

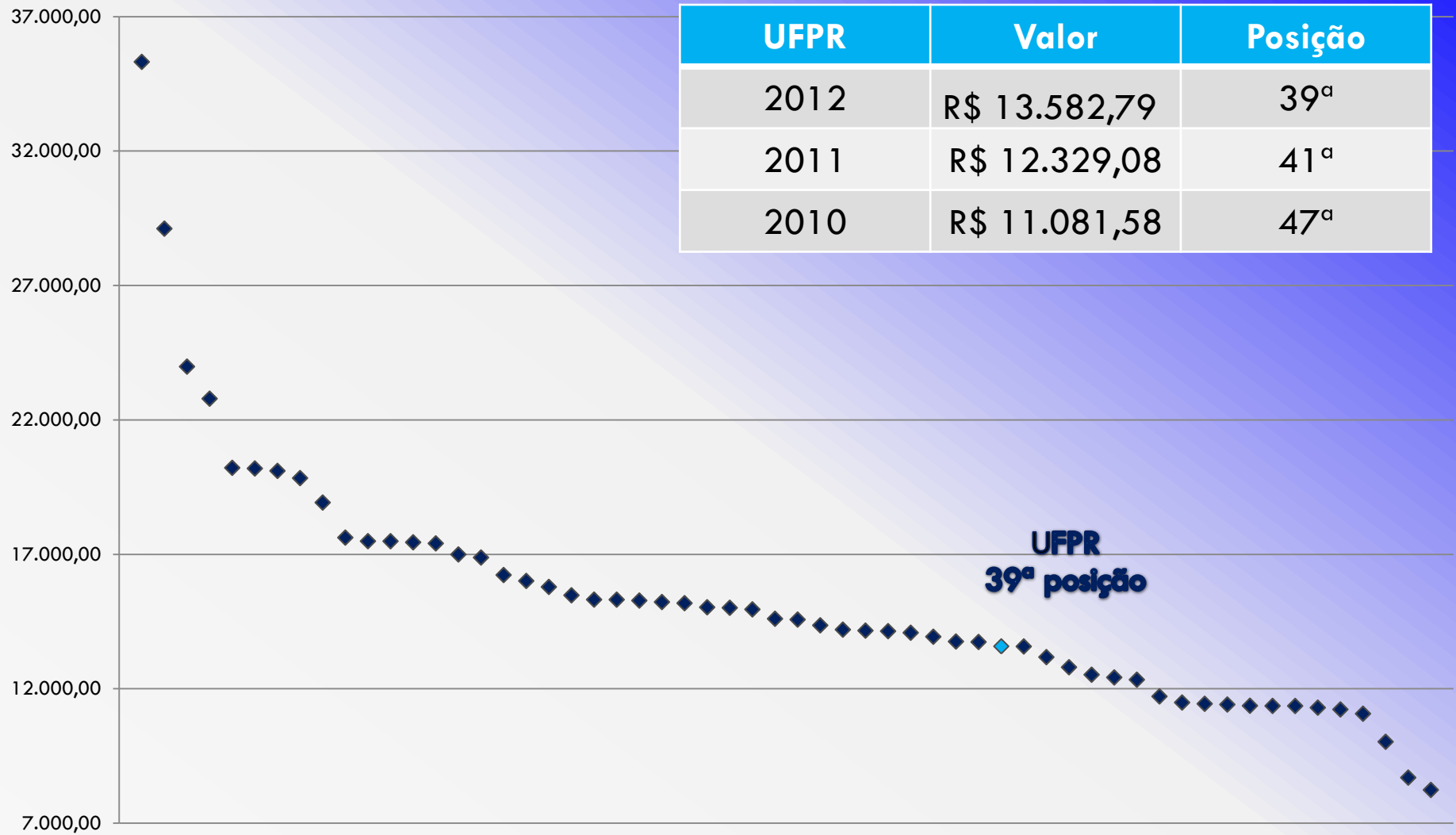
9.1.2.1.0 - Custo Corrente com HU / Aluno Equivalente



*Considerando que as Universidades empatadas estão na mesma posição do ranking.

FONTE: Simec

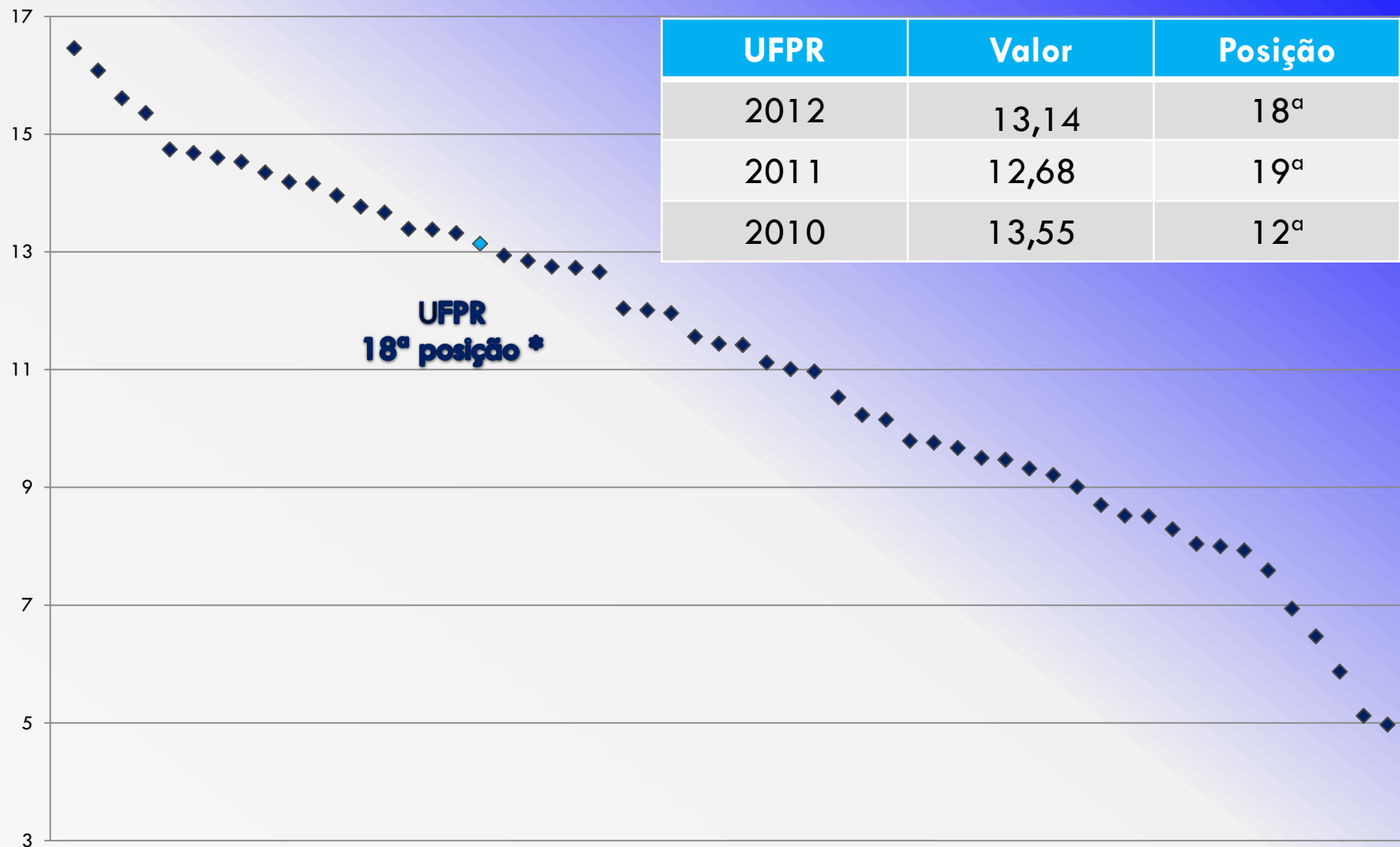
9.1.2.1.1 – Custo Corrente sem HU / Aluno Equivalente



*Considerando que as Universidades empatadas estão na mesma posição do ranking.

FONTE: Simec

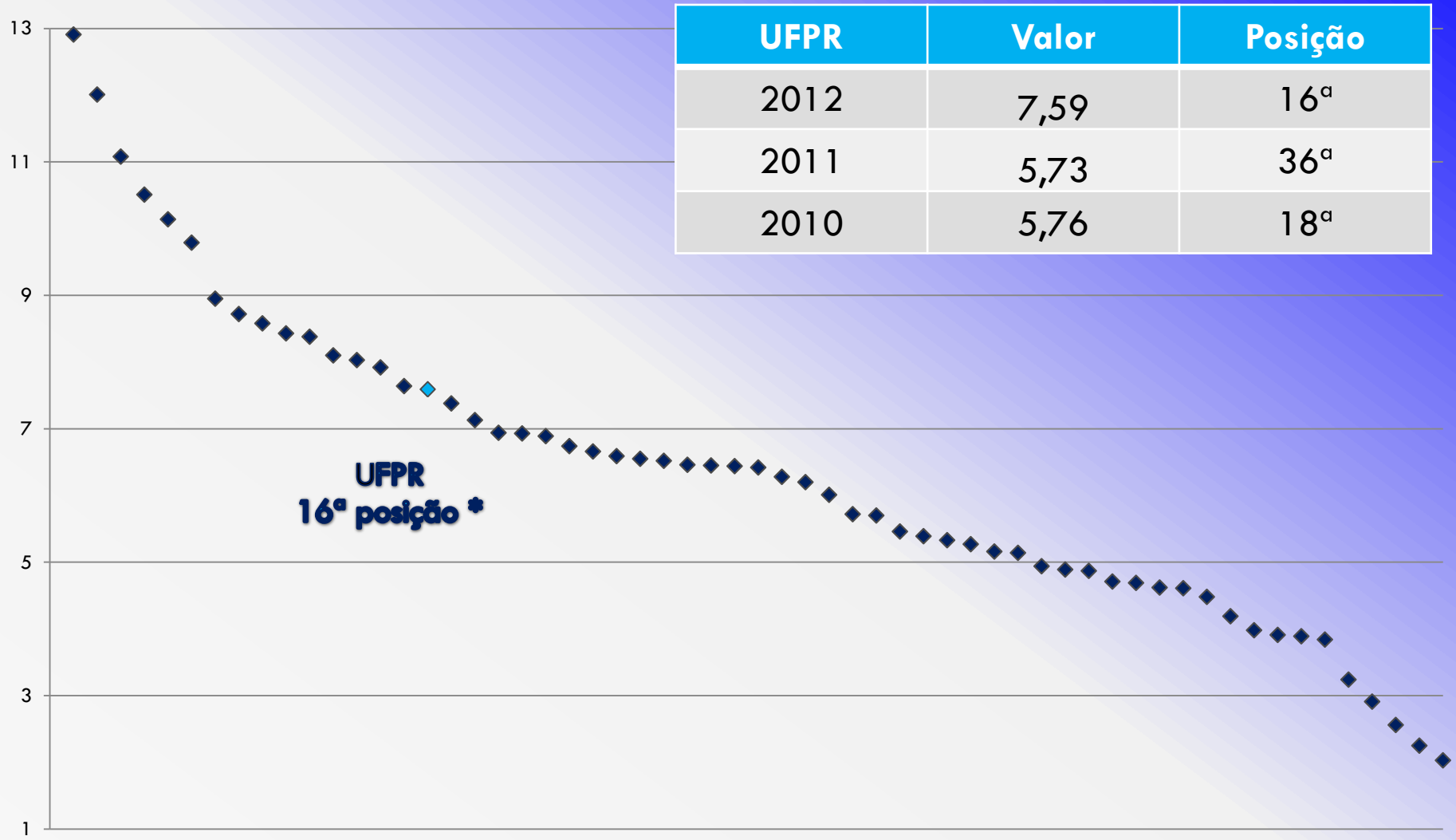
9.1.2.2 – Aluno Tempo Integral / Professor Equivalente



*Considerando que as Universidades empatadas estão na mesma posição do ranking.

FONTE: Simec

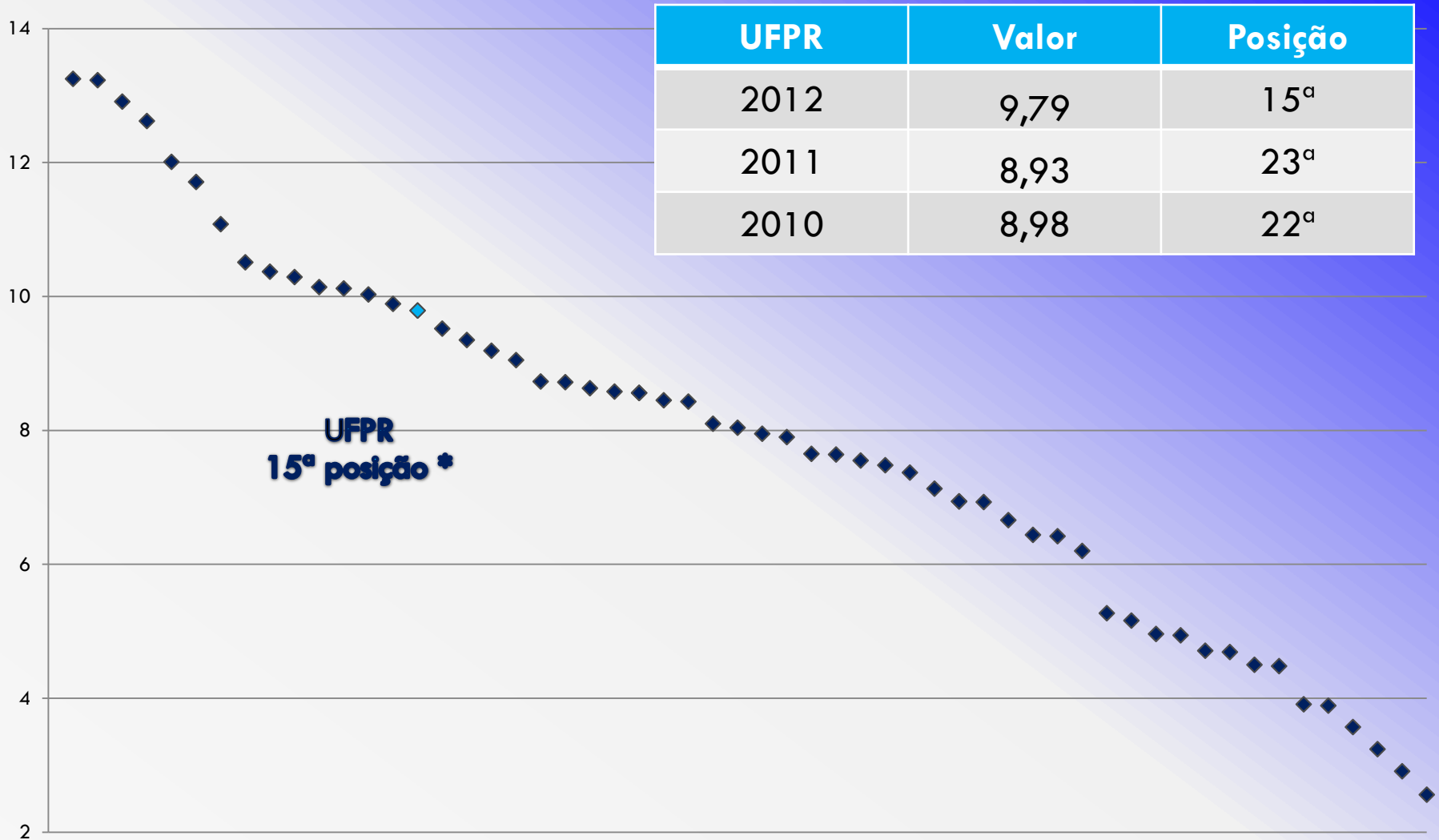
9.1.2.3.0 – Aluno Tempo Integral / Funcionário Equivalente com HU



UFPR	Valor	Posição
2012	7,59	16ª
2011	5,73	36ª
2010	5,76	18ª

*Considerando que as Universidades empatadas estão na mesma posição do ranking.

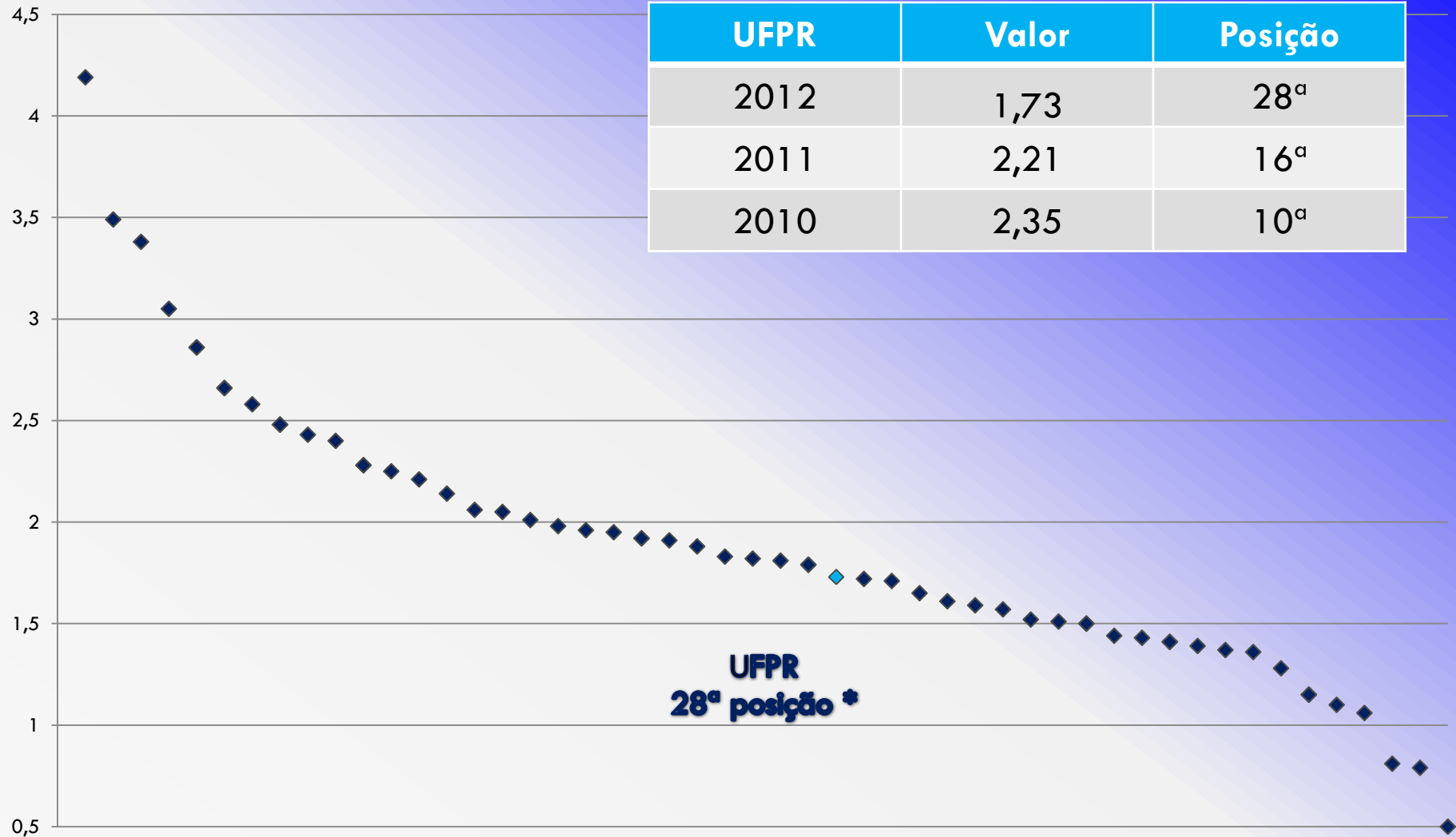
9.1.2.3.1 – Aluno Tempo Integral / Funcionário Equivalente sem HU



*Considerando que as Universidades empatadas estão na mesma posição do ranking.

FONTE: Simec

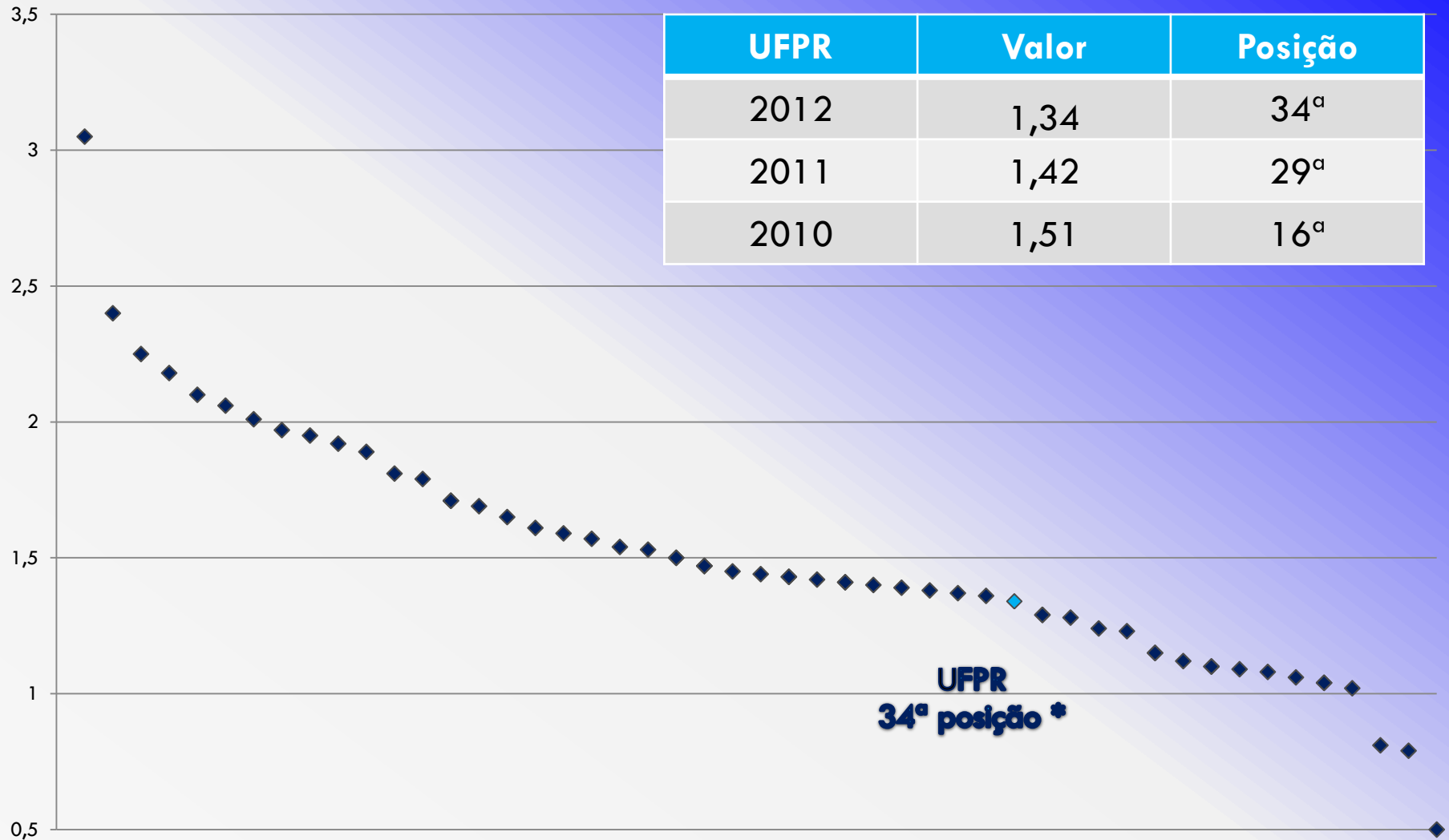
9.1.2.4.0 – Funcionário Equivalente com HU / Professor Equivalente



*Considerando que as Universidades empatadas estão na mesma posição do ranking.

FONTE: Simec


9.1.2.4.1 – Funcionário Equivalente sem HU / Professor Equivalente



*Considerando que as Universidades empatadas estão na mesma posição do ranking.

FONTE: Simec

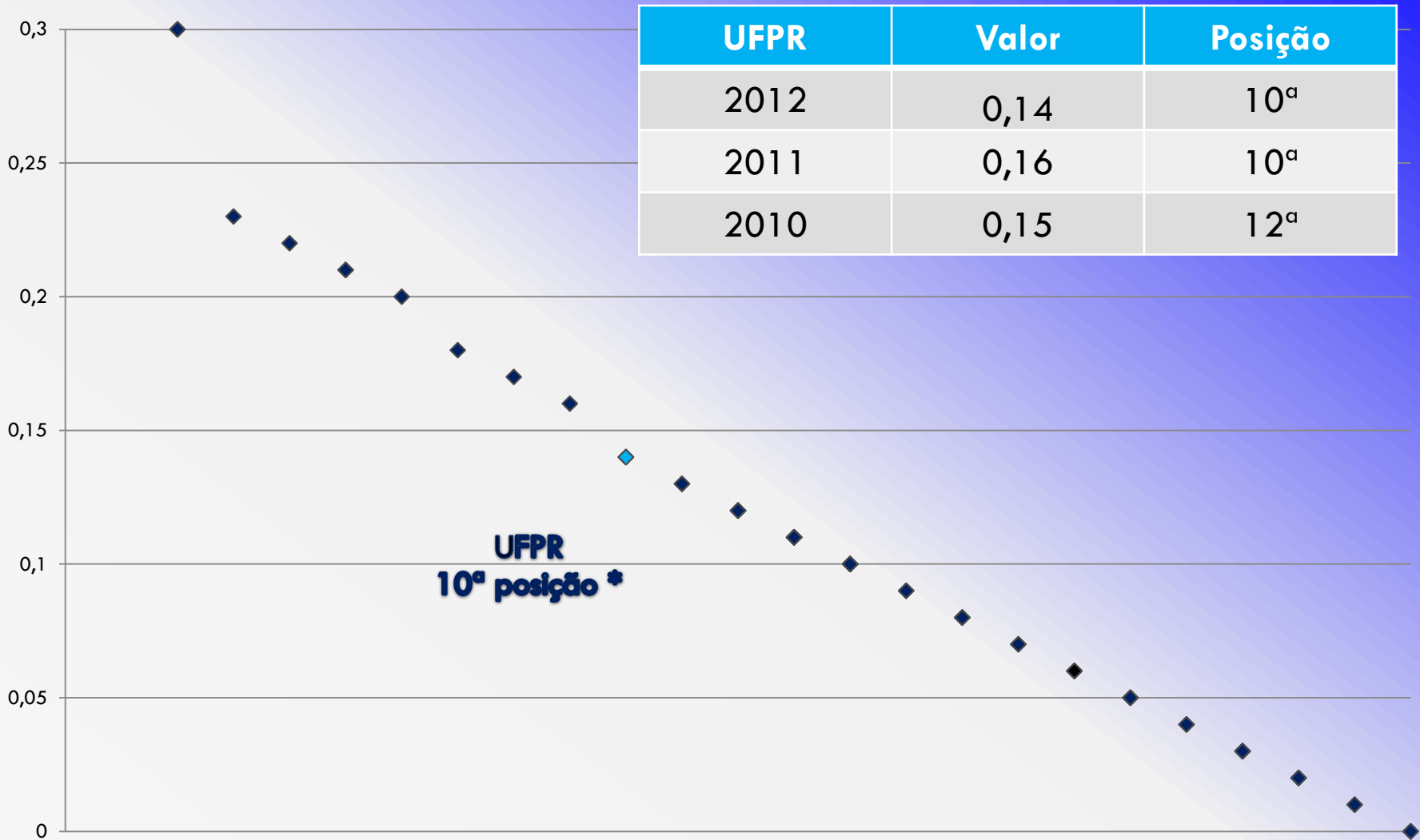
9.1.2.5 – Grau de Participação Estudantil (GPE)



*Considerando que as Universidades empatadas estão na mesma posição do ranking.

FONTE: Simec

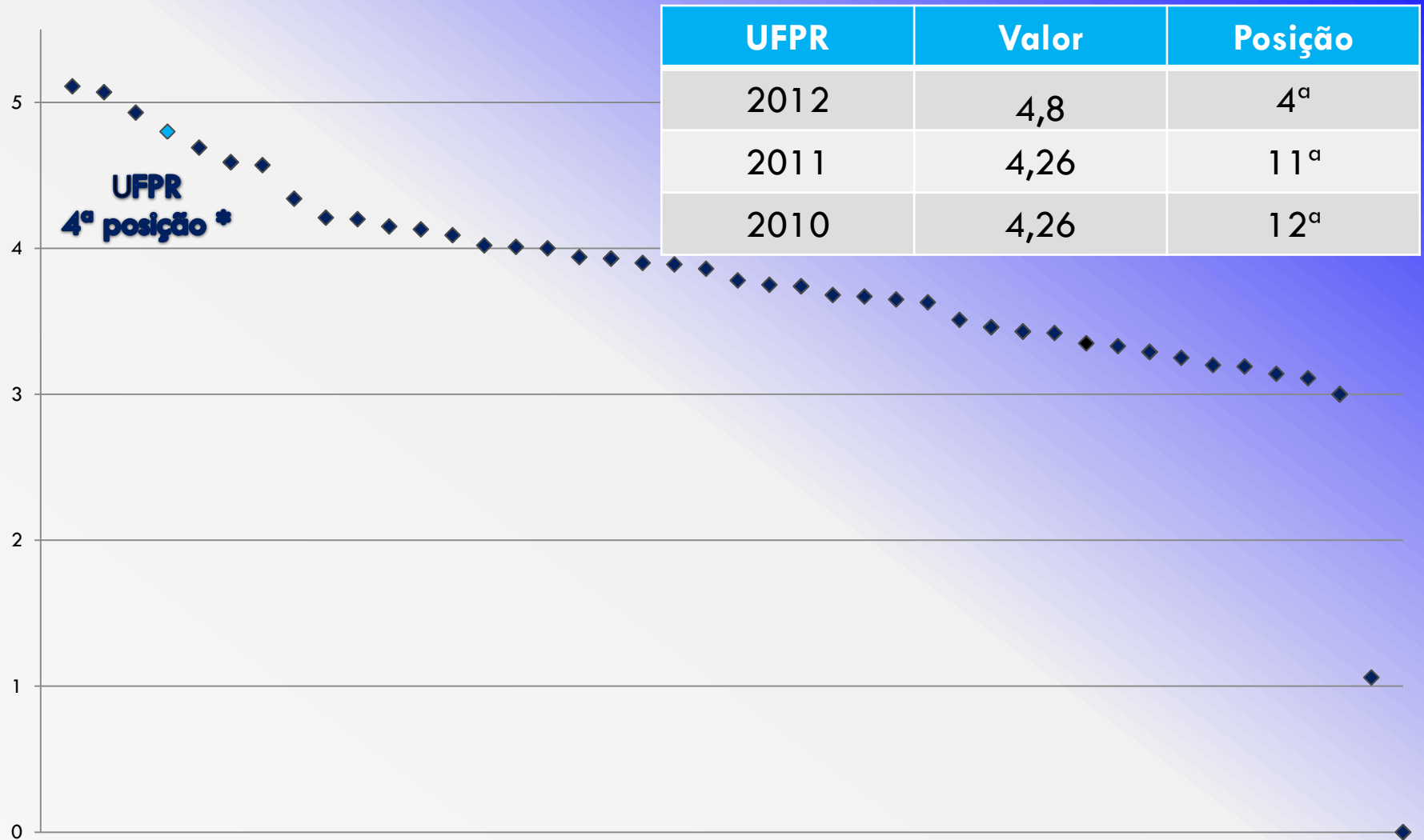
9.1.2.6 – Grau de Envolvimento Discente com Pós-Graduação (GEPG)



*Considerando que as Universidades empatadas estão na mesma posição do ranking.

FONTE: Simec


9.1.2.7 – Conceito CAPES/MEC para a Pós-Graduação



*Considerando que as Universidades empatadas estão na mesma posição do ranking.

FONTE: Simec

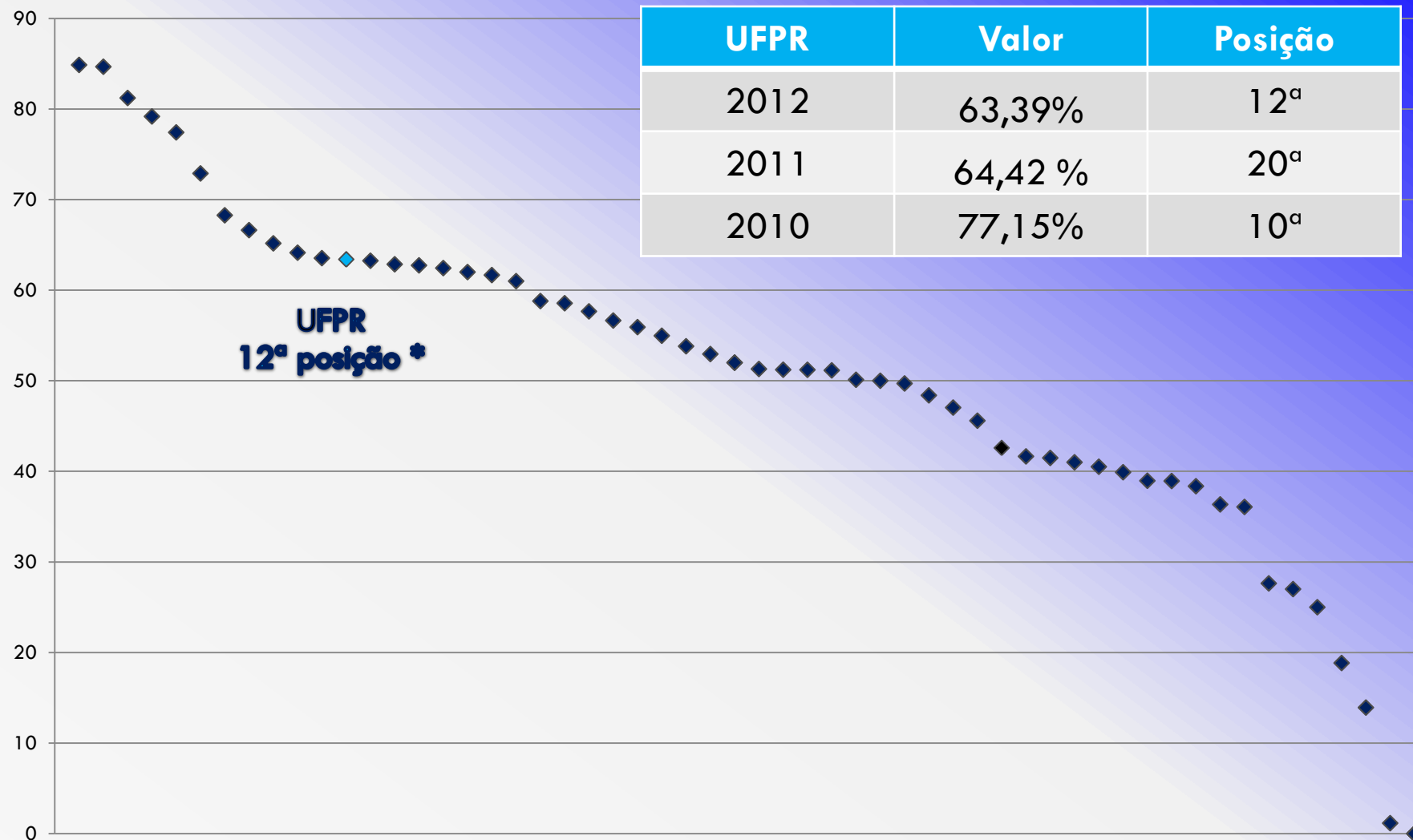
9.1.2.8 – Índice de Qualificação do Corpo Docente (IQCD)



*Considerando que as Universidades empatadas estão na mesma posição do ranking.

FONTE: Simec

9.1.2.9 – Taxa de Sucesso na Graduação (TSG)




*Considerando que as Universidades empatadas estão na mesma posição do ranking.

FONTE: Simec

Ranking Geral – Indicadores de Desempenho com HU 2012


Total de 59 IFES – Conjunto de 9 Indicadores



*Considerando que as Universidades empatadas estão na mesma posição do ranking.

Ranking Geral – Indicadores de Desempenho sem HU 2012

Total de 59 IFES – Conjunto de 9 Indicadores



*Considerando que as Universidades empatadas estão na mesma posição do ranking.

Indicadores de Desempenho TCU 2012 - IFES

Sigla IFES	Indicadores de Desempenho TCU 2012											
	9.1.2.1.0	9.1.2.1.1	9.1.2.2	9.1.2.3.0	9.1.2.3.1	9.1.2.4.0	9.1.2.4.1	9.1.2.5	9.1.2.6	9.1.2.7	9.1.2.8	9.1.2.9
FURG	14.433,78	12.336,87	13,38	6,52	9,52	2,05	1,04	0,79	0,11	3,74	4,1	51,15
UFABC	20.218,33	20.218,33	9,01	4,48	4,48	2,01	2,01	0,45	0,1	3,68	5	25
UFAC	11.413,63	11.413,63	15,36	11,08	11,08	1,39	1,39	0,82	0,02	3	3,27	38,93
UFAL	13.751,33	12.522,58	13,39	5,39	7,95	2,48	1,69	0,67	0,06	3,43	3,75	41
UFAM	13.991,16	8.694,93	10,15	6,74	9,35	1,51	1,09	0,66	8,49	3	3,16	38,36
UFBA	15.521,57	13.177,12	12,66	6,46	8,63	1,96	1,47	0,61	0,12	4	3,8	51,3
UFC	13.628,55	11.715,69	13,77	8,03	13,23	1,72	1,04	0,65	0,13	4,2	4,15	66,63
UFCG	18.288,84	13.573,43	8,52	3,98	4,96	2,14	1,71	0,5	0,08	4,57	3,74	48,39
UFCSPA	12.800,10	12.800,10	9,47	8,58	8,58	1,1	1,1	0,95	0,14	3,86	4,45	72,89
UFERSA	10.027,66	10.027,66	11,42	8,1	8,1	1,41	1,41	0,75	0,06	3,46	4,12	36,07
UFES	17.510,69	15.787,51	11,96	6,28	8,73	1,91	1,38	0,75	0,11	3,43	4,16	64,14
UFF	16.861,40	15.316,84	12,75	6,45	9,89	1,98	1,29	1,02	0,13	4,02	4,29	58,8
UFFS	29.115,01	29.115,01	4,97	2,91	2,91	1,71	1,71	0,48	0	3	4,01	0
UFG	15.525,62	13.935,56	10,97	5,72	7,65	1,92	1,43	0,79	0,1	3,63	4,23	62,44
UFGD	14.403,19	11.367,83	14,16	4,19	9,19	3,38	1,54	0,83	0,12	3,35	4,41	61,67
UFJF	17.475,44	16.230,54	12,94	6,89	8,45	1,88	1,53	0,82	0,11	3,78	4,11	79,18
UFLA	11.488,54	11.488,54	15,61	8,72	8,72	1,79	1,79	0,79	0,21	4,59	4,59	54,97
UFMA	18.487,74	15.225,93	9,76	5,46	7,55	1,79	1,29	0,69	0,06	3,35	3,62	52,95
UFMG	17.045,45	15.012,08	14,19	5,33	9,05	2,66	1,57	0,81	0,2	5,07	4,51	84,67
UFMS	15.849,85	14.573,05	14,68	5,7	10,12	2,58	1,45	0,83	0,08	3,42	3,87	57,66
UFMT	18.529,11	17.407,30	9,21	6,55	8,56	1,41	1,08	0,53	0,07	3,51	4,04	52
UFOP	16.011,00	16.011,00	8,7	5,27	5,27	1,65	1,65	0,59	0,09	3,75	4,11	63,25
UFOPA	19.835,85	19.835,85	6,94	6,94	6,94	1,15	1,15	0,55	0,02	3	3,94	18,84
UFPA	15.141,17	14.142,42	12,73	8,38	10,37	1,52	1,23	0,81	0,11	3,65	4,08	84,87
UFPB	13.855,28	12.421,05	13,67	5,14	6,94	2,66	1,97	0,83	0,12	3,89	4,01	50
UFPE	15.390,20	13.757,32	14,74	6,66	10,03	2,21	1,47	0,74	0,18	4,13	4,3	68,27
UFPeI	19.771,73	17.447,13	5,12	2,25	3,57	2,28	1,44	0,4	0,05	3,93	4,09	36,35
UFPI	11.159,46	11.071,16	12,01	6,59	8,56	1,82	1,4	0,74	0,05	3,19	3,44	56,65
UFPR	16.282,42	13.582,79	13,14	7,59	9,79	1,73	1,34	0,66	0,14	4,8	4,28	63,39
UFRA	14.603,60	14.603,60	9,32	3,89	3,89	2,4	2,4	0,69	0,09	3,25	3,99	27,63
UFRB	14.952,21	14.952,21	8,04	3,91	3,91	2,06	2,06	0,59	0,04	3,29	3,83	61
UFRGS	15.031,21	15.031,21	16,46	8,43	8,43	1,95	1,95	0,75	0,3	5,11	4,63	62,86
UFRJ	13.602,45	11.441,00	16,08	4,61	7,37	3,49	2,18	0,96	0,22	4,93	4,39	1,16
UFRN	16.963,51	11.230,11	12,85	8,95	12,62	1,44	1,02	0,72	0,12	3,94	4,04	52
UFRPE	15.315,28	15.315,28	10,23	6,42	6,42	1,59	1,59	0,7	0,11	3,93	4,16	50,11
UFRR	20.104,67	20.104,67	8,29	5,16	5,16	1,61	1,61	0,5	0,04	3	3,67	41,65

FONTE: Simec

Indicadores de Desempenho TCU 2012 - IFES

Sigla IFES	Indicadores de Desempenho TCU 2012											
	9.1.2.1.0	9.1.2.1.1	9.1.2.2	9.1.2.3.0	9.1.2.3.1	9.1.2.4.0	9.1.2.4.1	9.1.2.5	9.1.2.6	9.1.2.7	9.1.2.8	9.1.2.9
UFRRJ	18.926,64	18.926,64	9,47	4,94	4,94	1,92	1,92	0,63	0,1	3,9	4,36	27
UFS	12.253,14	11.361,84	11,56	7,38	10,29	1,57	1,12	0,49	0,06	3,29	3,79	49,7
UFSC	19.308,73	17.490,20	14,53	7,92	11,71	1,83	1,24	0,77	0,21	4,59	4,5	62,74
UFSCar	15.477,06	15.477,06	13,32	9,79	9,79	1,36	1,36	0,73	0,23	4,21	4,51	63,54
UFSJ	15.280,88	15.280,88	7,59	7,13	7,13	1,06	1,06	0,51	0,03	3,2	4,24	58,56
UFSM	16.771,63	14.359,32	11,44	4,62	8,04	2,48	1,42	0,73	0,14	4,01	4,32	81,22
UFT	14.162,56	14.162,56	11,42	7,64	7,64	1,5	1,5	0,71	0,01	3,29	3,76	77,42
UFTM	26.871,53	17.622,77	8,51	2,03	4,5	4,19	1,89	0,57	0,07	3,43	3,91	47,04
UFU	17.618,39	14.084,42	11,12	4,87	7,9	2,28	1,41	0,69	0,11	4,09	4,21	65,17
UFV	16.995,84	16.995,84	14,35	4,71	4,71	3,05	3,05	0,75	0,16	4,69	4,36	55,92
UFVJM	13.740,13	13.740,13	9,5	6,93	6,93	1,37	1,37	0,66	0,03	3,11	3,86	53,81
UnB	21.463,88	17.488,28	13,96	4,89	6,66	2,86	2,1	0,71	0,17	4,34	4,51	42,59
UNIFAL	11.297,26	11.297,26	9,67	6,44	6,44	1,5	1,5	0,72	0,05	3,46	4,31	51,21
UNIFAP	15.183,68	15.183,68	12,04	10,51	10,51	1,15	1,15	0,32	0,03	1,06	3,29	62
UNIFEI	20.194,10	20.194,10	7,93	6,2	6,2	1,28	1,28	0,37	0,1	3,67	4,44	51,22
UNIFESP	26.383,84	22.790,68	11,01	3,84	7,48	2,86	1,47	1,24	0,3	4,15	4,89	45,59
UNILA	23.983,15	23.983,15	5,87	3,24	3,24	1,81	1,81	0,62	0	0	4,44	0
UNILAB	0	0	10,53	4,69	4,69	2,25	2,25	0,73	0	0	5	0
UNIPAMPA	35.317,84	35.317,84	3,65	2,56	2,56	1,43	1,43	0,21	0,01	3	4,16	40,51
UNIR	14.199,51	14.199,51	9,79	12,01	12,01	0,81	0,81	0,62	0,03	3,33	3,51	41,48
UNIRIO	9.864,34	8.237,03	14,6	6,01	13,25	2,43	1,1	1,06	0,08	3,74	4,07	39,9
UNIVASF	11.360,24	11.360,24	8	10,14	10,14	0,79	0,79	0,59	0,02	3	3,75	13,92
UTFPR	16.881,68	16.881,68	6,47	12,91	12,91	0,5	0,5	0,48	0,04	3,14	3,75	38,96

LEGENDA:

9.1.2.1.0– Custo Corrente com HU / Aluno Equivalente

9.1.2.1.1– Custo Corrente sem HU / Aluno Equivalente

9.1.2.2 – Aluno Tempo Integral / Professor Equivalente

9.1.2.3.0– Aluno Tempo Integral / Funcionário Equivalente com HU

9.1.2.3.1– Aluno Tempo Integral / Funcionário Equivalente sem HU

9.1.2.4.0– Funcionário Equivalente com HU / Professor Equivalente

9.1.2.4.1– Funcionário Equivalente sem HU / Professor Equivalente

9.1.2.5– Grau de Participação Estudantil (GPE)

9.1.2.6 – Grau de Envolvimento Discente com Pós-Graduação (GEPG)

9.1.2.7 – Conceito CAPES/MEC para a Pós-Graduação

9.1.2.8 - Índice de Qualificação do Corpo Docente (IQCD)

9.1.2.9 – Taxa de Sucesso na Graduação (TSG)

Indicadores de Desempenho TCU 2012

Ranking IFES: posição relativa de cada Instituição por Indicador

Sigla IFES	Ranking Indicadores de Desempenho TCU 2012											
	9.1.2.1.0	9.1.2.1.1	9.1.2.2	9.1.2.3.0	9.1.2.3.1	9.1.2.4.0	9.1.2.4.1	9.1.2.5	9.1.2.6	9.1.2.7	9.1.2.8	9.1.2.9
FURG	40	45	16	26	16	16	45	9	13	24	24	32
UFABC	7	5	43	49	50	17	7	32	14	25	1	52
UFAC	53	49	4	3	7	41	30	7	22	41	46	46
UFAL	46	43	15	37	29	8	15	18	18	31	39	42
UFAM	44	57	35	22	17	36	42	19	1	41	47	47
UFBA	30	41	23	27	22	19	23	23	12	16	36	29
UFC	48	46	13	13	2	29	45	20	11	10	21	8
UFCG	16	40	45	51	45	14	14	29	16	7	40	36
UFCSPA	50	42	40	9	23	46	41	5	10	21	7	6
UFERSA	57	56	29	12	27	40	28	11	18	30	22	49
UFES	18	19	26	31	20	22	31	11	13	31	20	10
UFF	24	21	21	28	14	18	35	3	11	14	15	20
UFFS	2	2	56	56	55	30	14	31	24	41	29	56
UFG	29	36	32	34	31	21	26	9	14	28	18	16
UFGD	41	50	11	50	18	3	20	6	12	33	9	18
UFJF	19	17	19	21	25	23	21	7	13	22	23	4
UFLA	52	47	3	8	21	27	13	9	5	6	4	25
UFMA	15	24	37	36	33	27	35	17	18	33	42	27
UFMG	20	27	10	38	19	6	19	8	6	2	5	2
UFMS	28	30	6	35	12	7	24	6	16	32	33	22
UFMT	14	14	42	25	24	40	43	27	17	29	28	28
UFOP	27	18	44	39	43	31	16	24	15	23	23	13
UFOPA	10	8	52	19	37	45	39	26	22	41	31	53
UFPA	36	34	22	11	9	35	38	8	13	27	26	1
UFPB	45	44	14	41	37	6	8	6	12	20	29	34
UFPE	32	37	5	23	13	13	23	12	7	12	14	7
UFPeI	11	13	55	58	53	11	25	33	19	18	25	48
UFPI	56	55	25	24	24	25	29	12	19	38	44	23
UFPR	26	39	18	16	15	28	34	19	10	4	16	12
UFRA	39	29	41	53	52	10	2	17	15	36	30	50
UFRB	38	28	48	52	51	15	6	24	20	35	35	19
UFRGS	37	26	1	10	26	20	9	11	2	1	3	14
UFRJ	49	48	2	48	35	2	4	4	4	3	10	55
UFRN	22	54	20	7	4	38	46	14	12	17	28	28
UFRPE	33	22	34	30	41	33	18	16	13	18	20	33
UFRR	9	7	47	40	44	32	17	29	20	41	41	40

Indicadores de Desempenho TCU 2012

Ranking IFES: posição relativa de cada Instituição por Indicador

Sigla IFES	Ranking Indicadores de Desempenho TCU 2012											
	9.1.2.1.0	9.1.2.1.1	9.1.2.2	9.1.2.3.0	9.1.2.3.1	9.1.2.4.0	9.1.2.4.1	9.1.2.5	9.1.2.6	9.1.2.7	9.1.2.8	9.1.2.9
UFRRJ	13	9	40	42	46	21	10	21	14	19	11	51
UFS	51	51	27	17	10	34	40	30	18	35	37	35
UFSC	12	11	8	14	6	24	37	10	5	6	6	15
UFSCar	31	20	17	6	15	43	33	13	3	9	5	11
UFSJ	34	23	51	18	36	47	44	28	21	37	17	21
UFSM	25	31	28	47	28	8	27	13	10	15	12	3
UFT	43	33	29	15	32	37	22	15	23	35	38	5
UFTM	3	10	46	59	49	1	11	25	17	31	32	37
UFU	17	35	30	44	30	11	28	17	13	13	19	9
UFV	21	15	9	45	47	4	1	11	9	5	11	24
UFVJM	47	38	39	20	38	42	32	19	21	40	34	26
UnB	6	12	12	43	39	5	5	15	8	8	5	39
UNIFAL	55	53	38	29	40	37	22	14	19	30	13	31
UNIFAP	35	25	24	4	8	45	39	35	21	42	45	17
UNIFEI	8	6	50	32	42	44	36	34	14	26	8	30
UNIFESP	4	4	31	54	34	5	23	1	2	11	2	38
UNILA	5	3	54	55	54	26	12	22	24	43	8	56
UNILAB	59	59	33	46	48	12	3	13	24	43	1	56
UNIPAMPA	1	1	57	57	56	39	26	36	23	41	20	43
UNIR	42	32	36	2	5	48	47	22	21	34	43	41
UNIRIO	58	58	7	33	1	9	41	2	16	24	27	44
UNIVASF	54	52	49	5	11	49	48	24	22	41	39	54
UTFPR	23	16	53	1	3	50	49	31	20	39	39	45

LEGENDA:

9.1.2.1.0– Custo Corrente com HU / Aluno Equivalente

9.1.2.1.1– Custo Corrente sem HU / Aluno Equivalente

9.1.2.2 – Aluno Tempo Integral / Professor Equivalente

9.1.2.3.0– Aluno Tempo Integral / Funcionário Equivalente com HU

9.1.2.3.1– Aluno Tempo Integral / Funcionário Equivalente sem HU

9.1.2.4.0– Funcionário Equivalente com HU / Professor Equivalente

9.1.2.4.1– Funcionário Equivalente sem HU / Professor Equivalente

9.1.2.5– Grau de Participação Estudantil (GPE)

9.1.2.6 – Grau de Envolvimento Discente com Pós-Graduação (GEPG)

9.1.2.7 – Conceito CAPES/MEC para a Pós-Graduação

9.1.2.8 - Índice de Qualificação do Corpo Docente (IQCD)

9.1.2.9 – Taxa de Sucesso na Graduação (TSG)

Pró-Reitoria de Planejamento, Orçamento e Finanças – PROPLAN

Coordenadoria de Planejamento Institucional – CPI

Elaboração: Luise Juliani Mathias

Auxílio técnico: Leonardo Melo

Contato: luise.mathias@ufpr.br

Fone: 3360-5045

FONTE: Sistema Integrado de Monitoramento Execução e Controle do Ministério da Educação
(Simec)

