



PRÓ-REITORIA DE PLANEJAMENTO, ORÇAMENTO E FINANÇAS - PROPLAN
COORDENADORIA DE PLANEJAMENTO INSTITUCIONAL - CPI

INDICADORES DE DESEMPENHO TCU 2011

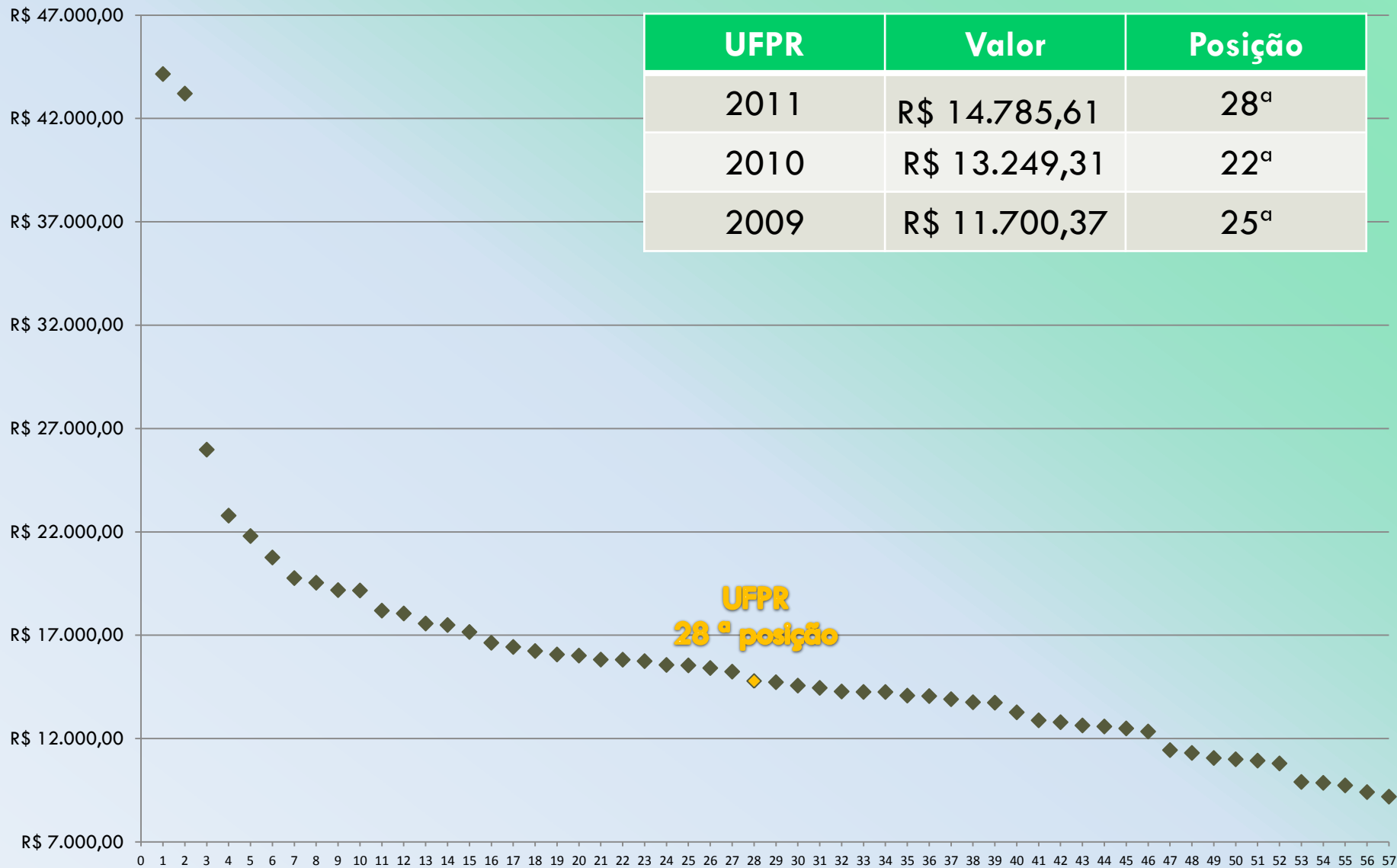
DECISÃO N.º408/2002 – PLENÁRIO, DE 24/04/2002

UFPR relativamente a outras IFES

Indicadores de Desempenho TCU 2011

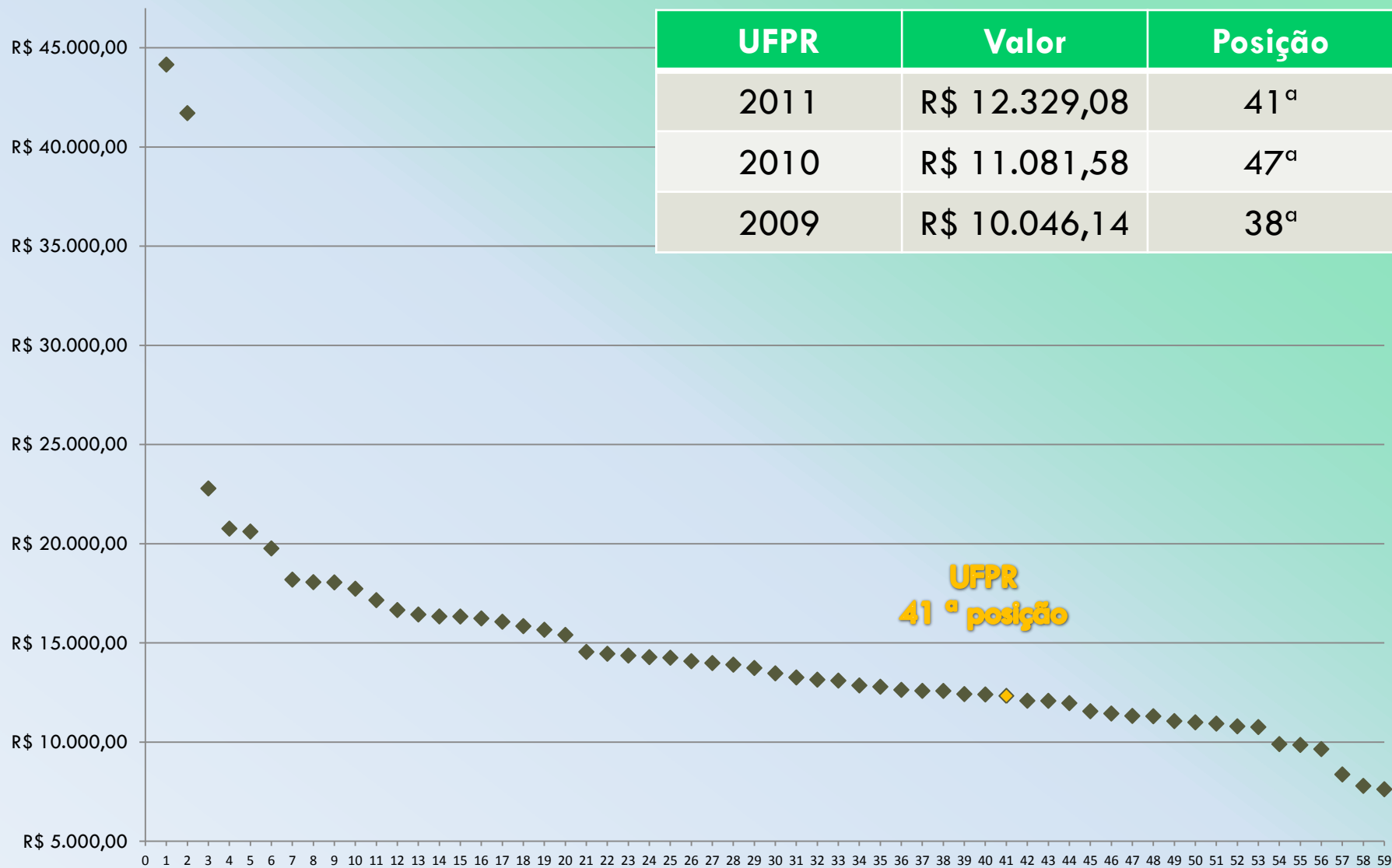
I.A – Custo Corrente com HU / Aluno Equivalente	Slide 3
I.B – Custo Corrente sem HU / Aluno Equivalente	Slide 4
II – Aluno Tempo Integral / Professor Equivalente	Slide 5
III.A – Aluno Tempo Integral / Funcionário Equivalente com HU	Slide 6
III.B – Aluno Tempo Integral / Funcionário Equivalente sem HU	Slide 7
IV.A – Funcionário Equivalente com HU / Professor Equivalente	Slide 8
IV.B – Funcionário Equivalente sem HU / Professor Equivalente	Slide 9
V – Grau de Participação Estudantil (GPE)	Slide 10
VI – Grau de Envolvimento Discente com Pós-Graduação (GEPG)	Slide 11
VII – Conceito CAPES/MEC para a Pós-Graduação	Slide 12
VIII – Índice de Qualificação do Corpo Docente	Slide 13
IX – Taxa de Sucesso na Graduação (TSG)	Slide 14
Ranking Geral – Indicadores de Desempenho sem HU 2011	Slide 15
Ranking Geral – Indicadores de Desempenho com HU 2011	Slide 16
Indicadores de Desempenho TCU 2011 – IFES	Slide 17
Indicadores de Desempenho TCU 2011 – Ranking IFES: posição relativa de cada Instituição por Indicador	Slide 19

I.A - Custo Corrente com HU / Aluno Equivalente

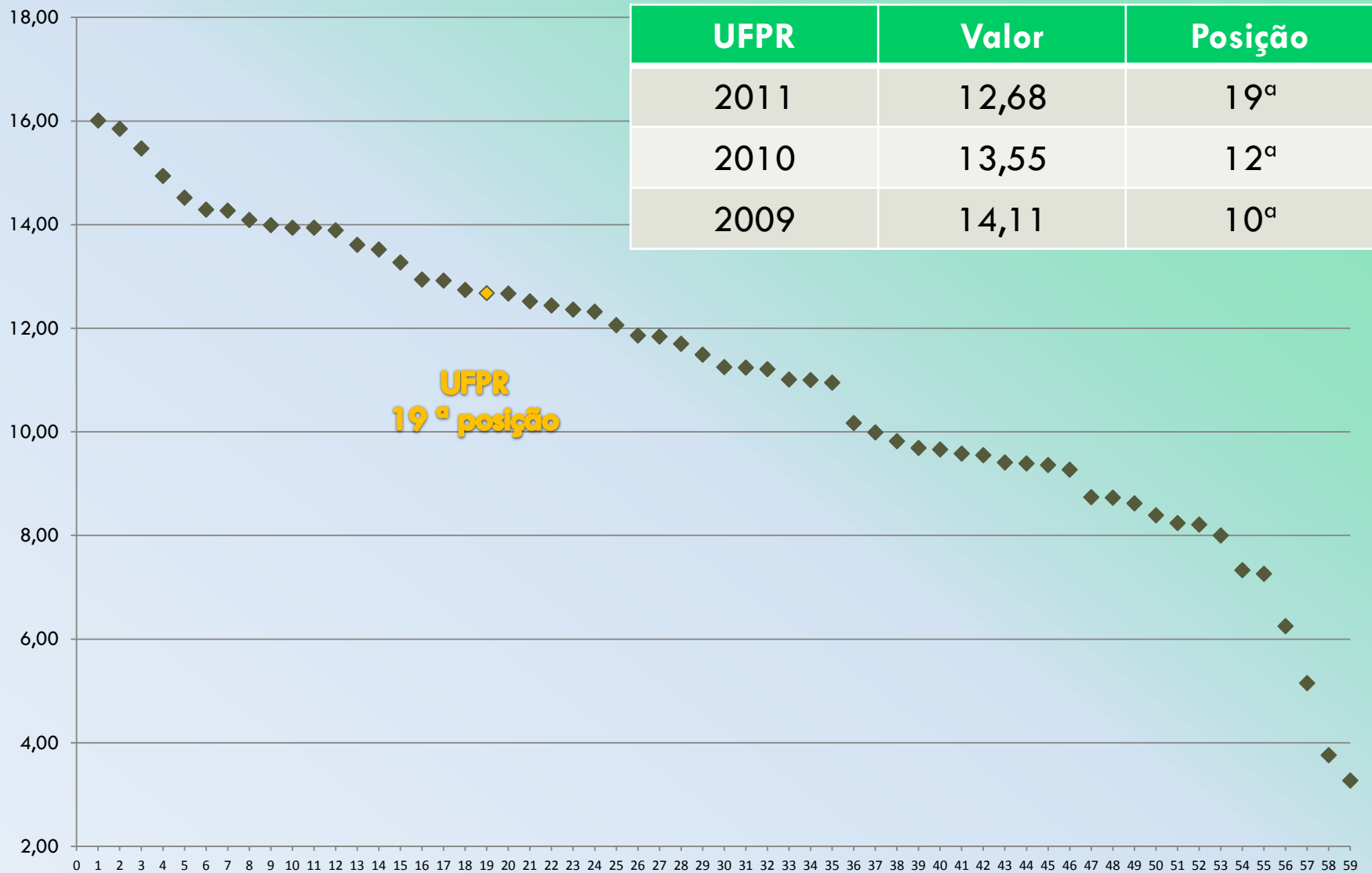


FONTE: Simec

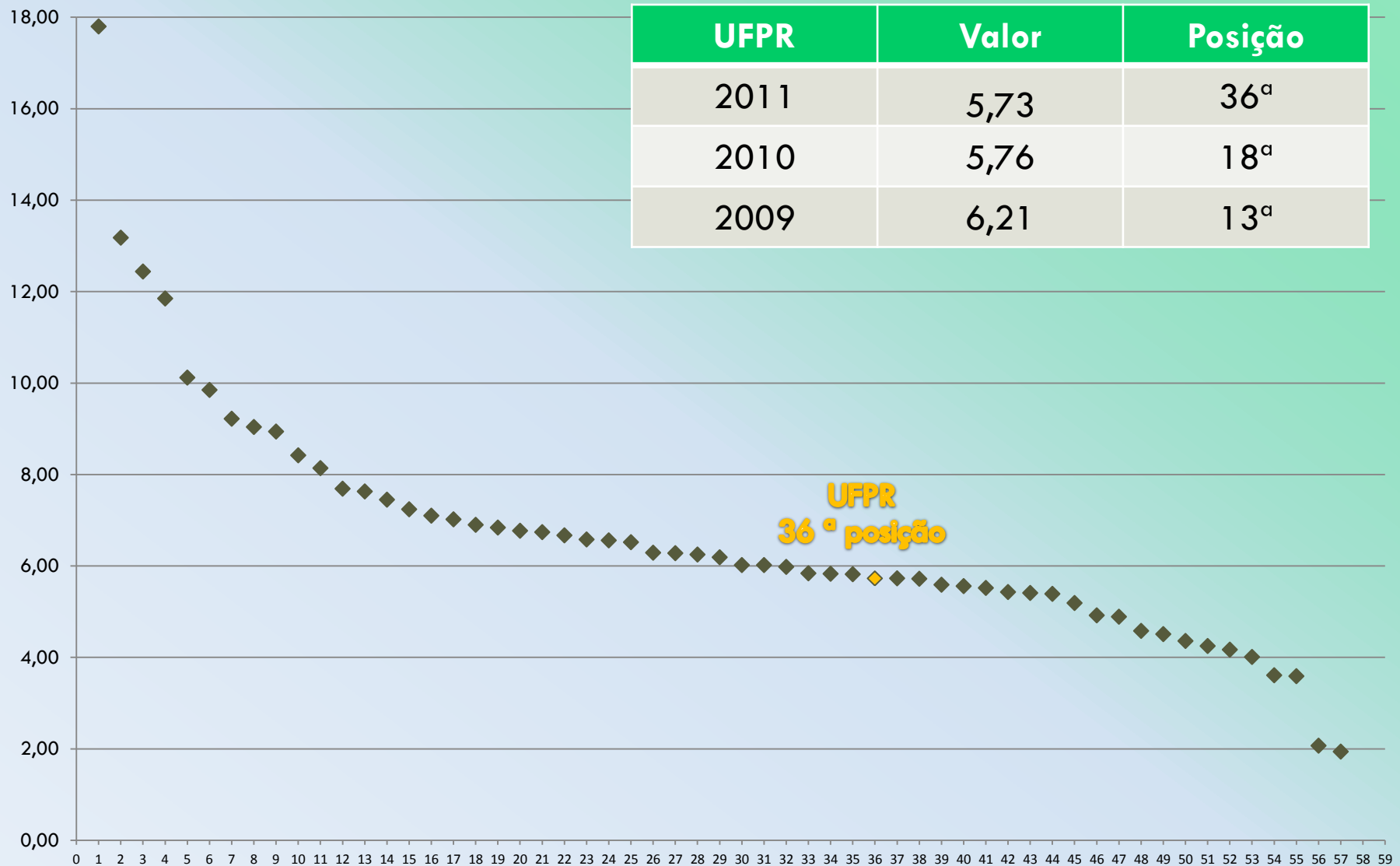
I.B – Custo Corrente sem HU / Aluno Equivalente



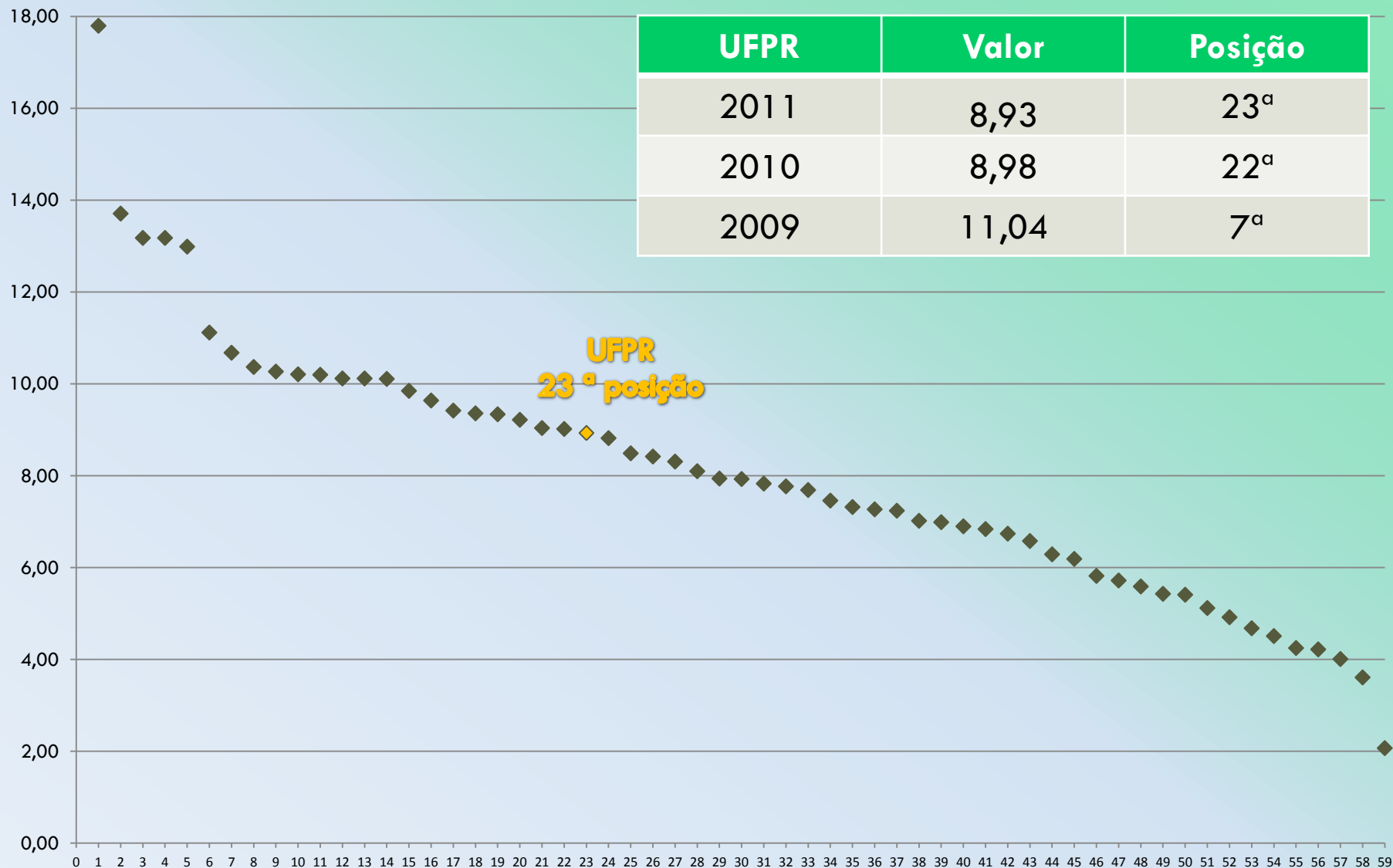
II – Aluno Tempo Integral / Professor Equivalente



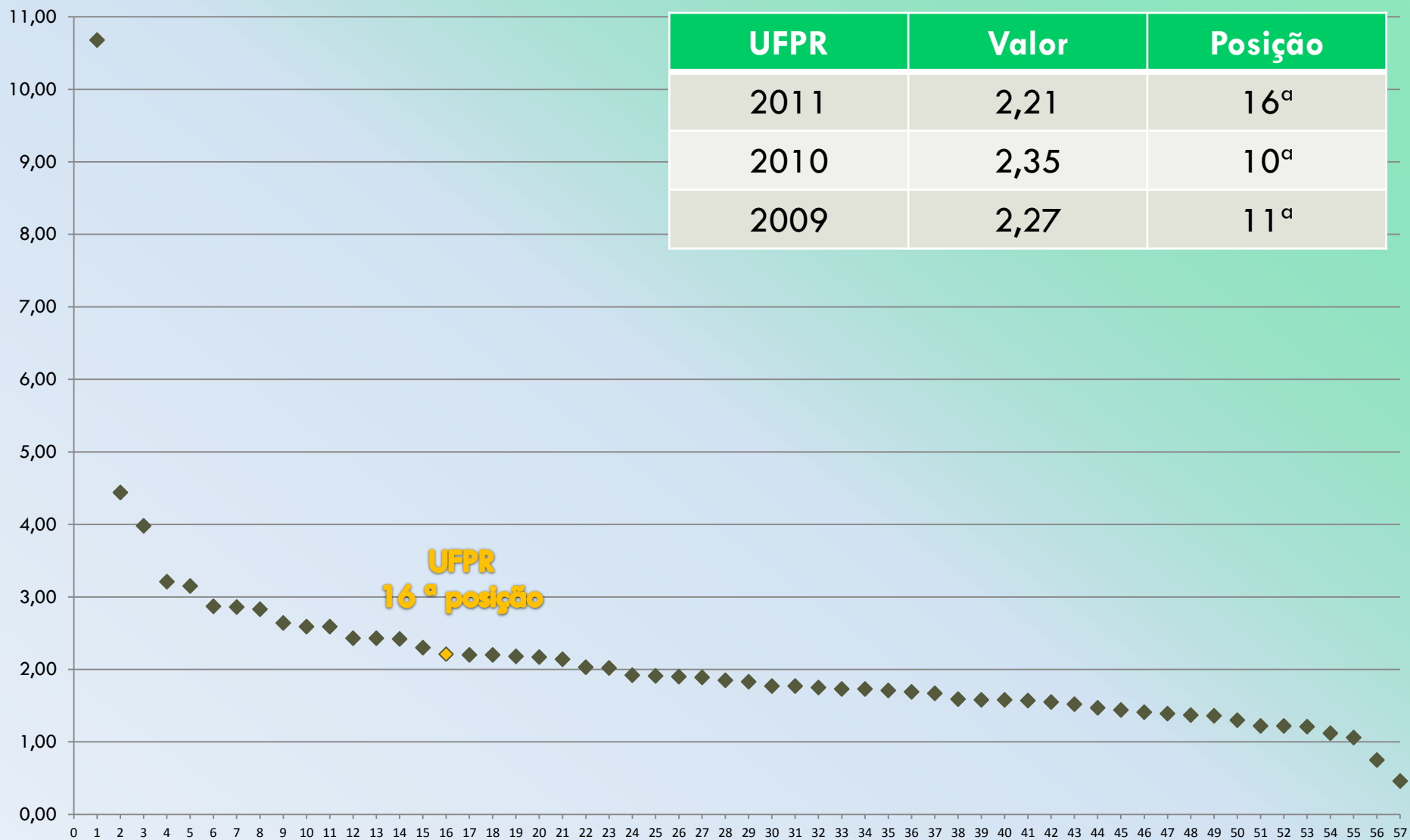
III.A – Aluno Tempo Integral / Funcionário Equivalente com HU



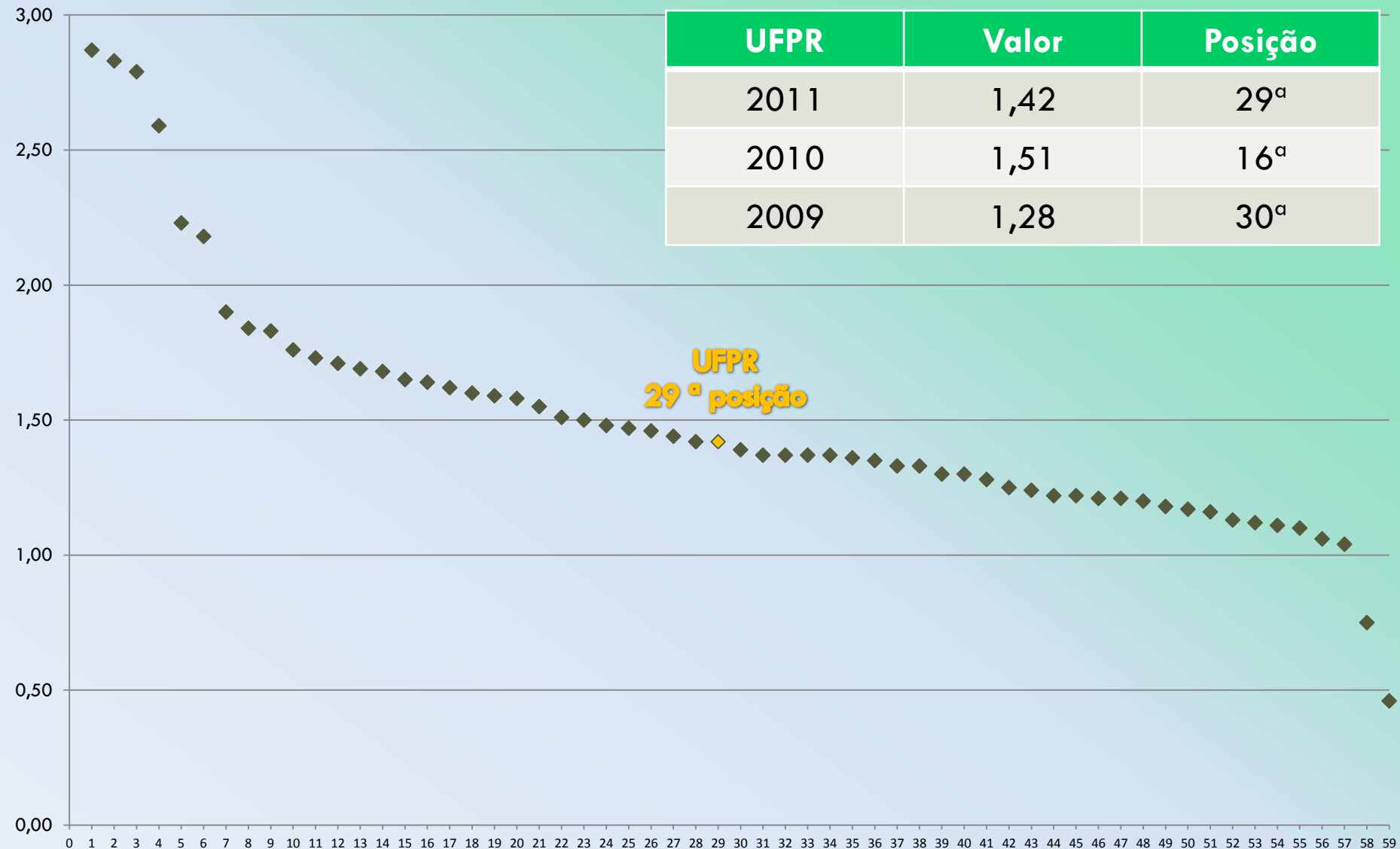
III.B – Aluno Tempo Integral / Funcionário Equivalente sem HU



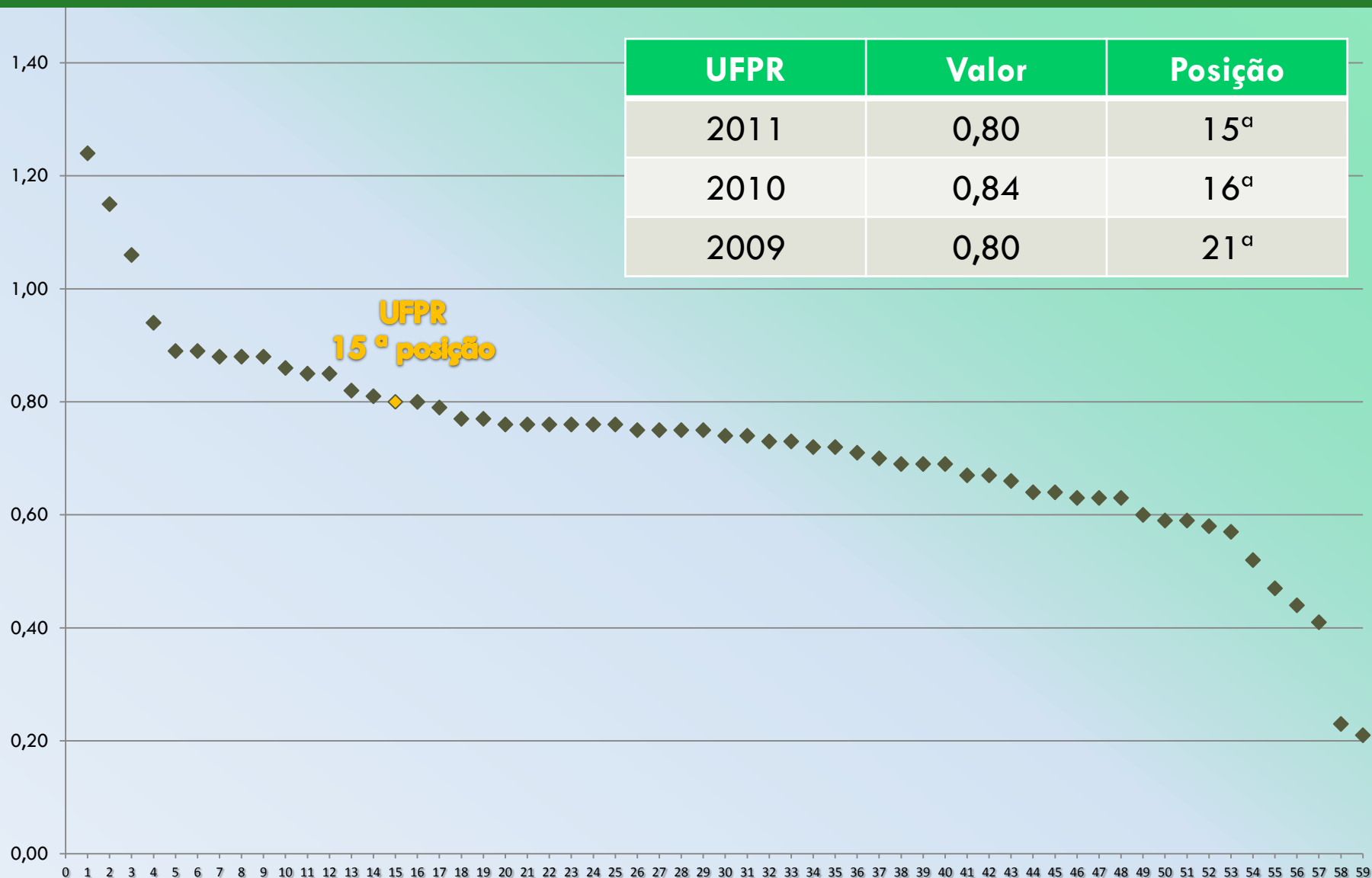
IV.A – Funcionário Equivalente com HU / Professor Equivalente



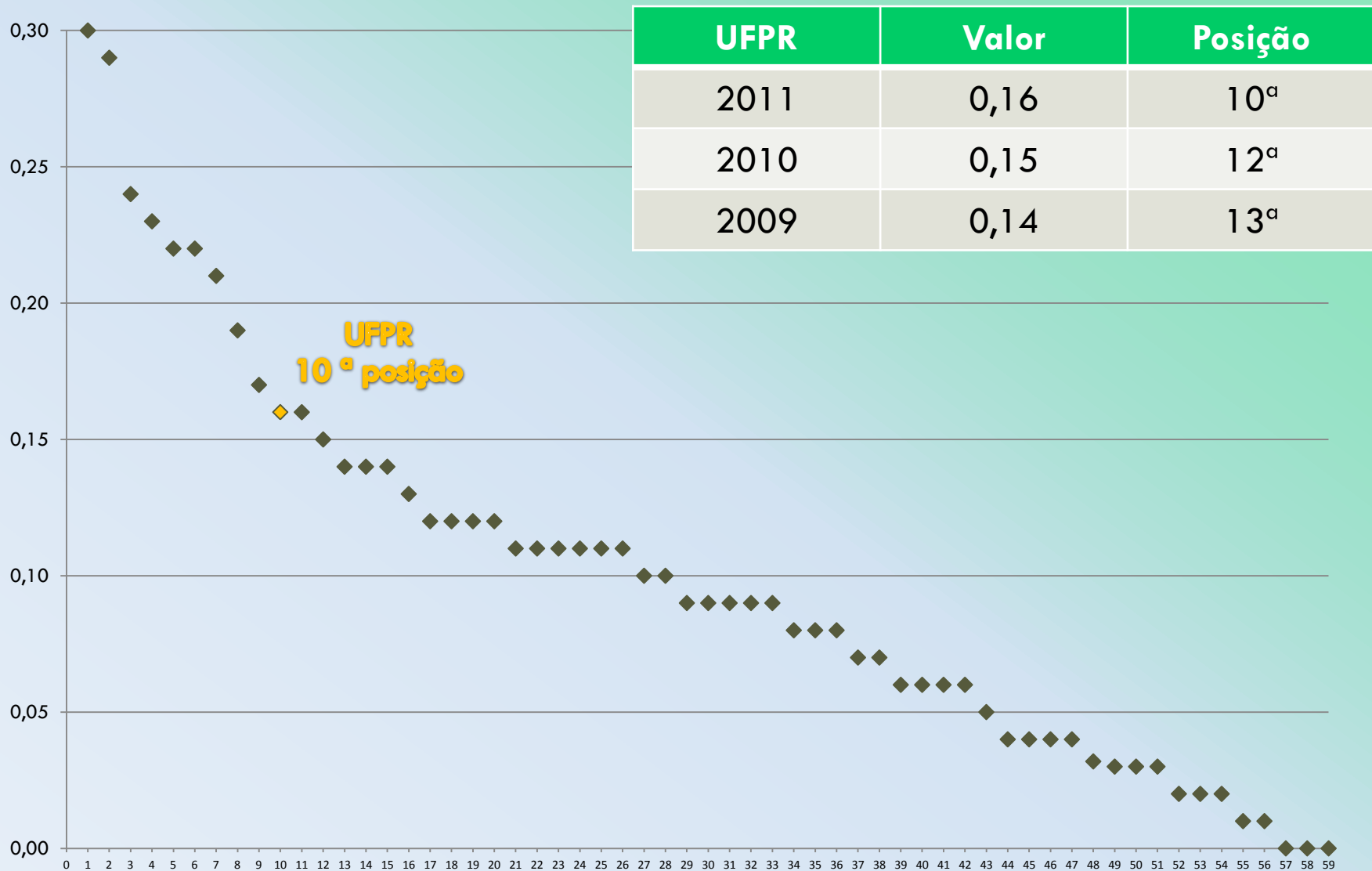
IV.B – Funcionário Equivalente sem HU / Professor Equivalente



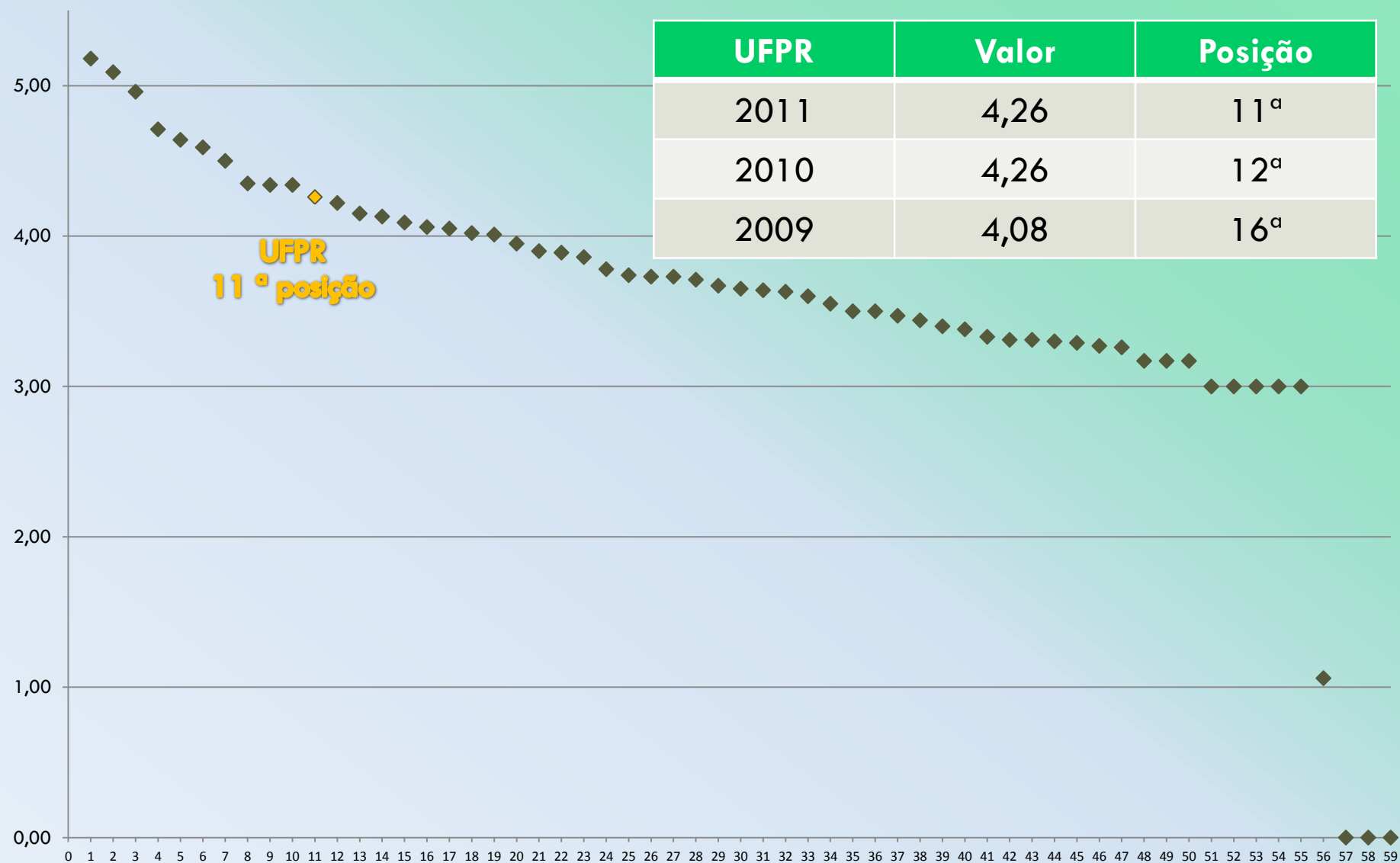
V – Grau de Participação Estudantil (GPE)



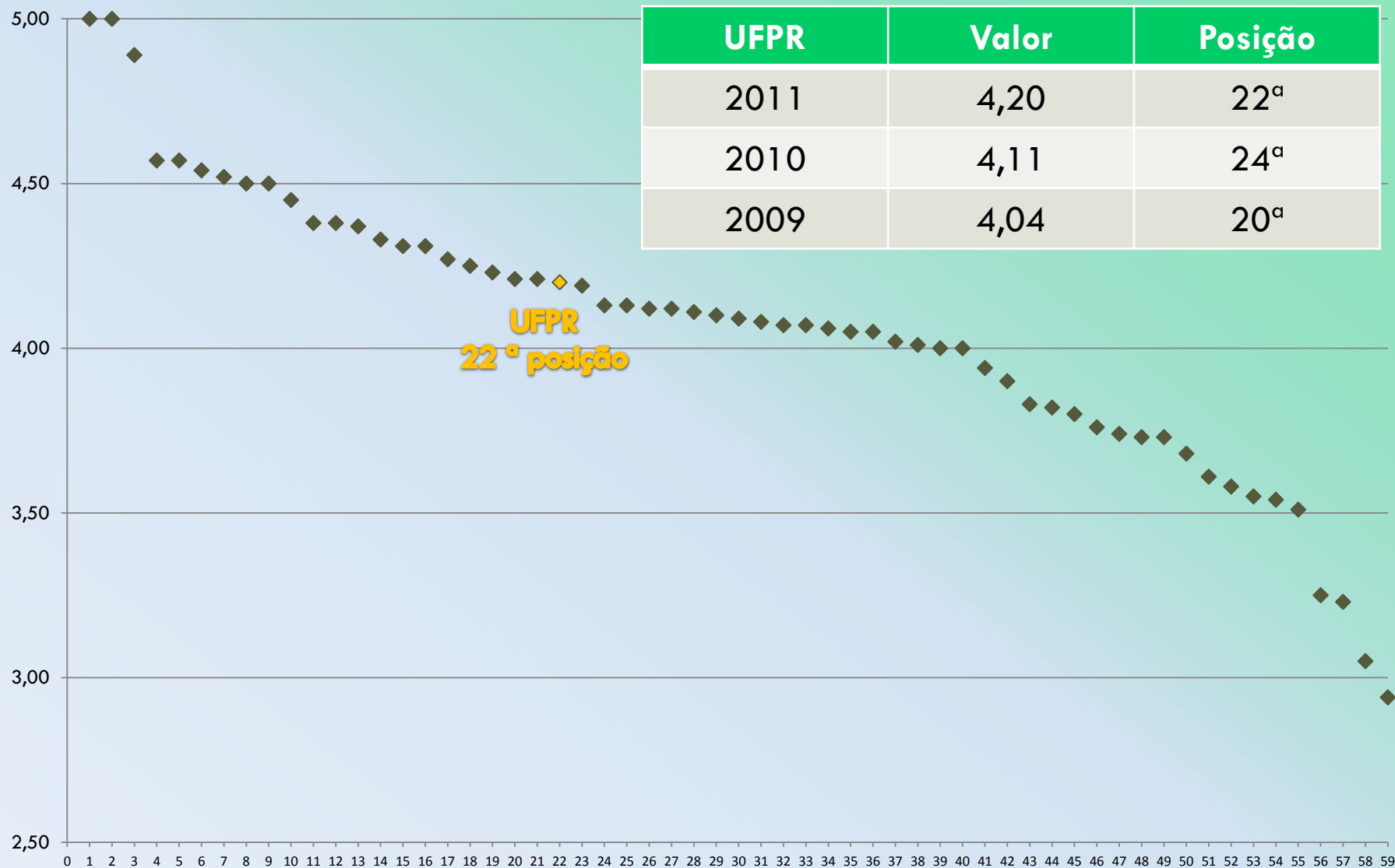
VI – Grau de Envolvimento Discente com Pós-Graduação (GEPG)



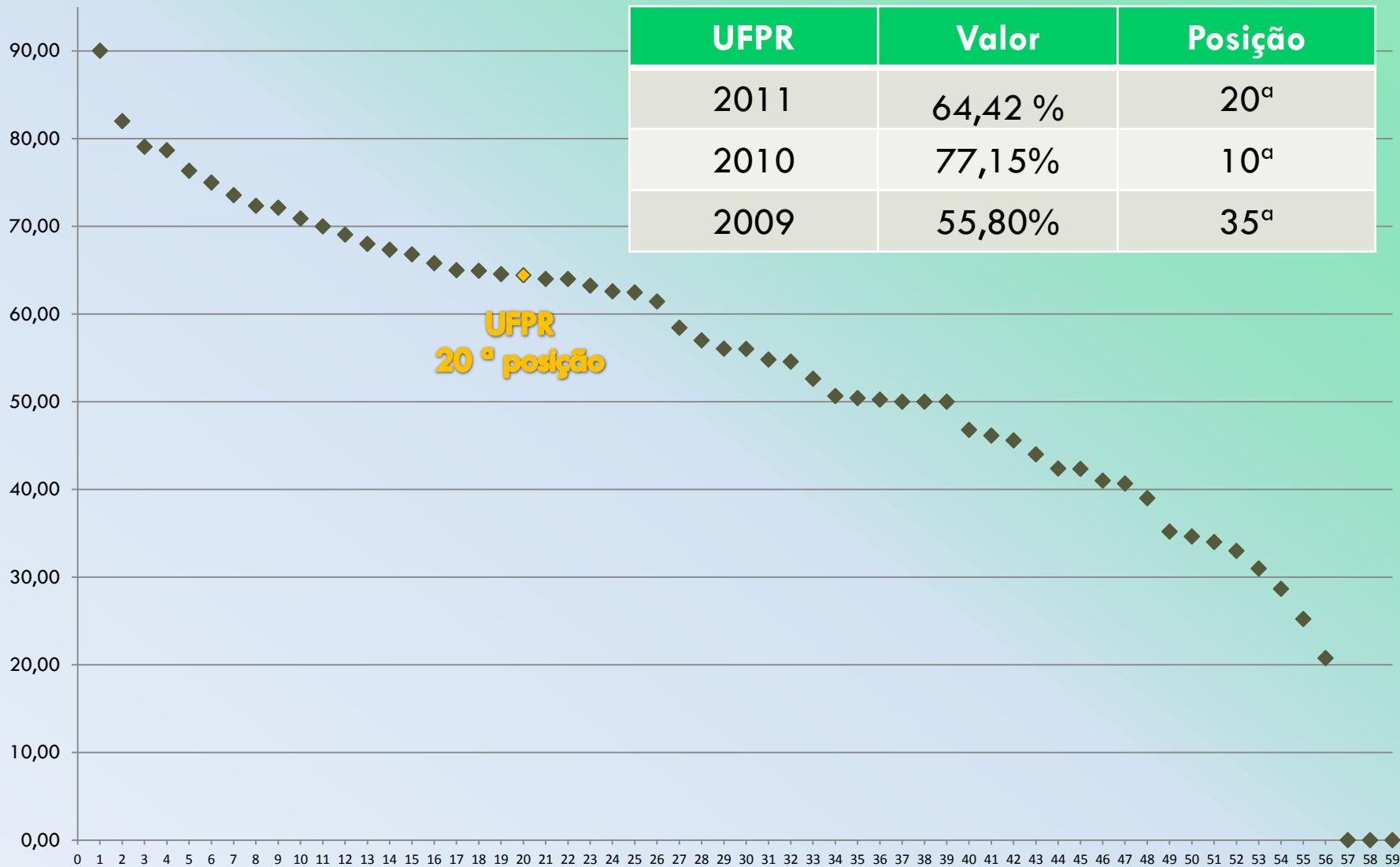
VII – Conceito CAPES/MEC para a Pós-Graduação



VIII – Índice de Qualificação do Corpo Docente (IQCD)




IX – Taxa de Sucesso na Graduação (TSG)



Ranking Geral – Indicadores de Desempenho sem HU 2010


Total de 57 IFES – Conjunto de 9 Indicadores



FONTE: Simec

Ranking Geral – Indicadores de Desempenho com HU 2011

Total de 57 IFES – Conjunto de 9 Indicadores



UFPR	Posição
2011	10ª
2010	6ª
2009	8ª

FONTE: Simec

Indicadores de Desempenho TCU 2011 - IFES

Sigla IFES	Indicadores de Desempenho TCU 2011											
	I.A	I.B	II	III.A	III.B	IV.A	IV.B	V	VI	VII	VIII	IX
FURG	R\$ 15.238,80	R\$ 13.102,07	13,61	6,74	10,20	2,02	1,33	0,85	0,15	3,74	4,05	50,24
UFABC		R\$ 17.732,74	5,15		4,22		2,23	0,21	0,09	3,50	5,00	50,00
UFAC	R\$ 10.798,36	R\$ 10.798,36	13,89	10,12	10,12	1,37	1,37	0,79	0,02	3,00	3,25	54,81
UFAL	R\$ 12.882,61	R\$ 11.558,26	12,67	6,25	10,12	2,03	1,25	0,76	0,06	3,67	3,58	34,00
UFAM	R\$ 12.491,51	R\$ 7.794,99	10,95	6,56	8,82	1,67	1,24	0,63	0,09	3,26	3,23	34,63
UFBA	R\$ 14.256,73	R\$ 11.968,01	12,52	6,77	9,42	1,85	1,33	0,63	0,11	4,05	3,73	65,00
UFC	R\$ 14.278,39	R\$ 12.081,82	13,52	7,63	12,99	1,77	1,04	0,67	0,12	4,22	4,13	69,06
UFCG	R\$ 19.540,99	R\$ 18.064,32	8,00	4,17	5,41	1,92	1,48	0,44	0,08	4,34	3,68	42,38
UFCSPA	R\$ 10.998,90	R\$ 10.998,90	10,17	9,04	9,04	1,12	1,12	0,88	0,14	3,86	4,45	76,34
UFERSA	R\$ 9.858,86	R\$ 9.858,86	8,74	7,24	7,24	1,21	1,21	0,57	0,06	3,55	3,90	82,00
UFES	R\$ 15.821,07	R\$ 13.986,54	11,01	6,28	8,49	1,75	1,30	0,75	0,11	3,44	4,06	58,44
UFF	R\$ 17.566,69	R\$ 15.847,84	11,25	5,19	7,46	2,17	1,51	0,69	0,12	4,02	4,19	64,00
UFFS	R\$ 18.052,92	R\$ 18.052,92	8,39	5,82	5,82	1,44	1,44	0,76	0,00	0,00	3,74	0,00
UFG	R\$ 14.728,78	R\$ 12.581,10	12,32	6,52	9,02	1,89	1,37	0,81	0,14	3,64	4,08	62,47
UFGD	R\$ 13.270,73	R\$ 10.759,80	13,99	4,36	10,37	3,21	1,35	0,86	0,10	3,38	4,37	67,34
UFJF	R\$ 17.494,43	R\$ 16.336,29	13,27	6,02	9,36	2,20	1,42	0,74	0,11	3,73	4,07	72,13
UFLA	R\$ 11.060,89	R\$ 11.060,89	14,94	6,84	6,84	2,18	2,18	0,85	0,22	4,64	4,57	61,43
UFMA	R\$ 19.165,05	R\$ 15.405,15	9,55	5,52	7,94	1,73	1,20	0,59	0,04	3,40	4,12	40,67
UFMG	R\$ 15.413,74	R\$ 13.467,99	15,47	5,41	9,64	2,86	1,60	0,88	0,21	5,09	4,52	90,03
UFMS	R\$ 13.757,73	R\$ 12.404,09	14,09	5,83	10,27	2,42	1,37	0,89	0,09	4,50	3,94	57,00
UFMT	R\$ 16.635,08	R\$ 15.664,34	8,24	5,84	7,27	1,41	1,13	0,52	0,07	3,47	4,00	50,00
UFOP	R\$ 12.792,49	R\$ 12.792,49	9,58	6,19	6,19	1,55	1,55	0,66	0,09	3,71	4,23	66,81
UFOPA	R\$ 14.454,67	R\$ 14.454,67	9,82	9,22	9,22	1,06	1,06	0,94	0,01	3,00	3,73	28,66
UFPA	R\$ 15.541,91	R\$ 14.549,30	12,36	8,14	10,21	1,52	1,21	0,75	0,11	3,65	4,02	78,68
UFPB	R\$ 14.055,69	R\$ 12.422,84	11,84	5,39	6,74	2,20	1,76	0,71	0,12	3,89	4,01	39,00
UFPE	R\$ 14.562,89	R\$ 12.858,61	14,27	6,67	11,12	2,14	1,28	0,73	0,19	4,13	4,00	73,56
UFPeI	R\$ 9.410,84	R\$ 8.372,08	11,49	6,02	6,99	1,91	1,64	0,89	0,11	3,73	4,10	54,57
UFPI	R\$ 9.735,23	R\$ 9.650,18	11,70	7,45	7,77	1,57	1,50	0,76	0,05	3,31	3,61	56,02
UFPR	R\$ 14.785,61	R\$ 12.329,08	12,68	5,73	8,93	2,21	1,42	0,80	0,16	4,26	4,20	64,42
UFRA	R\$ 14.079,49	R\$ 14.079,49	11,00	4,25	4,25	2,59	2,59	0,76	0,09	3,17	4,05	32,99
UFRB	R\$ 12.634,93	R\$ 12.634,93	9,27	5,43	5,43	1,71	1,71	0,75	0,04	3,17	3,83	50,00
UFRGS	R\$ 14.254,89	R\$ 14.254,89	16,01	8,42	8,42	1,90	1,90	0,76	0,29	5,18	4,57	62,59
UFRJ	R\$ 19.182,98	R\$ 16.658,28	12,74	5,56	9,34	2,30	1,37	0,72	0,22	4,96	4,38	75,00
UFRN	R\$ 16.015,84	R\$ 14.363,59	13,94	5,73	8,31	2,43	1,68	0,75	0,12	3,95	4,09	70,00

Indicadores de Desempenho TCU 2011 - IFES

Sigla IFES	Indicadores de Desempenho TCU 2011											
	I.A	I.B	II	III.A	III.B	IV.A	IV.B	V	VI	VII	VIII	IX
UFRR	R\$ 19.764,19	R\$ 19.764,19	7,33	4,01	4,01	1,83	1,83	0,41	0,03	3,00	3,05	30,98
UFRRJ	R\$ 16.433,79	R\$ 16.433,79	9,69	5,72	5,72	1,69	1,69	0,59	0,08	4,06	4,21	41,00
UFS	R\$ 12.342,32	R\$ 11.321,23	11,24	7,10	10,11	1,58	1,11	0,47	0,06	3,31	3,80	46,79
UFSC	R\$ 15.747,55	R\$ 14.284,45	15,85	8,94	13,71	1,77	1,16	0,88	0,24	4,59	4,50	72,35
UFSCar	R\$ 16.069,43	R\$ 16.069,43	12,06	9,85	9,85	1,22	1,22	0,73	0,23	4,35	4,54	68,00
UFSJ		R\$ 13.149,56	9,39		7,93		1,18	0,58	0,06	3,27	4,21	25,22
UFSM	R\$ 15.563,40	R\$ 13.260,49	11,86	4,58	8,10	2,59	1,46	0,72	0,14	4,01	4,27	63,24
UFT	R\$ 17.157,56	R\$ 17.157,56	9,66	6,58	6,58	1,47	1,47	0,64	0,02	3,33	3,76	52,62
UFTM	R\$ 25.979,12	R\$ 16.332,68	8,62	1,94	4,68	4,44	1,84	0,70	0,07	3,60	4,13	79,08
UFU	R\$ 15.816,91	R\$ 12.086,69	12,94	4,89	7,83	2,64	1,65	0,82	0,10	4,09	4,31	64,93
UFV	R\$ 16.236,52	R\$ 16.236,52	13,94	4,92	4,92	2,83	2,83	0,80	0,16	4,71	4,33	65,80
UFVJM	R\$ 11.442,30	R\$ 11.442,30	9,36	7,69	7,69	1,22	1,22	0,69	0,03	3,17	3,82	50,65
UnB	R\$ 21.798,38	R\$ 20.615,50	14,29	3,59	5,12	3,98	2,79	0,77	0,17	4,34	4,50	46,14
UNIFAL	R\$ 10.933,89	R\$ 10.933,89	9,41	6,90	6,90	1,36	1,36	0,74	0,03	3,50	4,25	56,05
UNIFAP	R\$ 13.737,89	R\$ 13.737,89	12,44	12,44	10,68	10,68	1,17	0,64	0,04	1,06	2,94	64,00
UNIFEI	R\$ 20.762,61	R\$ 20.762,61	7,26	5,59	5,59	1,30	1,30	0,63	0,13	3,63	4,38	64,56
UNIFESP	R\$ 43.206,59	R\$ 41.705,88	3,76	11,85	7,32	3,15	1,62	1,24	0,30	4,15	4,89	45,59
UNILA	R\$ 22.788,10	R\$ 22.788,10	6,25	3,61	3,61	1,73	1,73	0,77	0,00	0,00	4,31	0,00
UNILAB	R\$ 18.190,92	R\$ 18.190,92	12,92	4,51	4,51	2,87	2,87	1,15	0,00	0,00	5,00	0,00
UNIPAMPA	R\$ 44.153,02	R\$ 44.153,02	3,27	2,07	2,07	1,58	1,58	0,23	0,01	3,00	4,11	42,34
UNIR	R\$ 12.585,74	R\$ 12.585,74	9,99	13,18	13,18	0,75	0,75	0,67	0,04	3,30	3,54	44,00
UNIRIO	R\$ 9.189,98	R\$ 7.625,47	14,52	5,98	13,18	2,43	1,10	1,06	0,08	3,78	4,07	35,19
UNIVASF	R\$ 9.902,25	R\$ 9.902,25	8,73	6,29	6,29	1,39	1,39	0,69	0,02	3,00	3,51	20,76
UTFPR	R\$ 13.905,31	R\$ 13.905,31	8,21	17,80	17,80	0,46	0,46	0,60	0,03	3,29	3,55	70,90

LEGENDA:

I.A– Custo Corrente com HU / Aluno Equivalente

I.B – Custo Corrente sem HU / Aluno Equivalente

II – Aluno Tempo Integral / Professor Equivalente

III.A – Aluno Tempo Integral / Funcionário Equivalente com HU

III.B – Aluno Tempo Integral / Funcionário Equivalente sem HU

IV.A – Funcionário Equivalente com HU / Professor Equivalente

IV.B – Funcionário Equivalente sem HU / Professor Equivalente

V – Grau de Participação Estudantil (GPE)

VI – Grau de Envolvimento Discente com Pós-Graduação (GEPG)

VII – Conceito CAPES/MEC para a Pós-Graduação

VIII - Índice de Qualificação do Corpo Docente (IQCD)

IX – Taxa de Sucesso na Graduação (TSG)

Indicadores de Desempenho TCU 2011

Ranking IFES: posição relativa de cada Instituição por Indicador

Sigla IFES	Indicadores TCU 2011											
	I.A	I.B	II	III.A	III.B	IV.A	IV.B	V	VI	VII	VIII	IX
FURG	27	33	13	21	11	23	37	11	12	25	35	36
UFABC		10	57		56		5	59	29	35	1	37
UFAC	52	52	12	5	12	48	31	17	52	51	56	31
UFAL	41	45	20	28	12	22	42	20	39	29	52	51
UFAM	45	58	35	24	24	37	43	46	29	47	57	50
UFBA	33	44	21	20	17	28	37	46	21	17	48	17
UFC	32	43	14	13	5	30	57	41	17	12	24	12
UFCG	8	8	53	52	50	24	24	56	34	9	50	44
UFCSPA	50	50	36	8	21	54	53	7	13	23	10	5
UFERSA	54	55	47	15	37	53	46	53	39	34	42	2
UFES	21	27	33	27	25	32	39	26	21	38	34	27
UFF	13	18	30	45	34	20	22	38	17	18	23	21
UFFS	12	9	50	35	46	45	27	20	57	57	47	57
UFG	29	38	24	25	22	27	31	14	13	31	31	25
UFGD	40	53	9	50	8	4	36	10	27	40	13	14
UFJF	14	14	15	30	18	17	28	30	21	26	32	9
UFLA	49	49	4	19	41	19	6	11	5	5	4	26
UFMA	10	20	42	41	29	33	48	50	44	39	26	47
UFMG	26	30	3	43	16	7	18	7	7	2	7	1
UFMS	38	40	8	34	9	14	31	5	29	7	41	28
UFMT	16	19	51	33	36	46	52	54	37	37	39	37
UFOP	42	35	41	29	45	42	21	43	29	28	19	15
UFOPA	31	22	38	7	20	55	56	4	55	51	48	54
UFPA	25	21	23	11	10	43	46	26	21	30	37	4
UFPB	36	39	27	44	42	17	10	36	17	22	38	48
UFPE	30	34	7	22	6	21	41	32	8	14	39	7
UFPeI	56	57	29	30	39	25	16	5	21	26	29	32
UFPI	55	56	28	14	32	41	23	20	43	42	51	30
UFPR	28	41	19	36	23	16	29	15	10	11	22	20
UFRA	35	26	34	51	55	10	4	20	29	48	35	52
UFRB	43	36	46	42	49	35	12	26	44	48	43	37
UFRGS	34	25	1	10	26	26	7	20	2	1	4	24
UFRJ	9	12	18	40	19	15	31	34	5	3	11	6
UFRN	20	23	10	36	27	12	14	26	17	20	30	11

Indicadores de Desempenho TCU 2011

Ranking IFES: posição relativa de cada Instituição por Indicador

Sigla IFES	Indicadores TCU 2011											
	I.A	I.B	II	III.A	III.B	IV.A	IV.B	V	VI	VII	VIII	IX
UFRPE	48	48	32	17	38	38	19	20	21	21	26	35
UFRR	7	6	54	53	57	29	9	57	49	51	58	53
UFRRJ	17	13	39	38	47	36	13	50	34	16	20	46
UFS	46	47	31	16	14	39	54	55	39	42	45	40
UFSC	23	24	2	9	2	30	51	7	3	6	8	8
UFSCar	19	17	25	6	15	51	44	32	4	8	6	13
UFSJ		32	44		30		49	52	39	46	20	55
UFSM	24	31	26	48	28	10	26	34	13	19	17	23
UFT	15	11	40	23	43	44	25	44	52	41	46	33
UFTM	3	15	49	57	53	2	8	37	37	33	24	3
UFU	22	42	16	47	31	9	15	13	27	15	15	18
UFV	18	16	10	46	52	8	2	15	10	4	14	16
UFVJM	47	46	45	12	33	51	44	38	49	48	44	34
UnB	5	5	6	55	51	3	3	18	9	9	8	41
UNIFAL	51	51	43	18	40	49	35	30	49	35	18	29
UNIFAP	39	29	22	3	7	1	50	44	44	56	59	21
UNIFEI	6	4	55	39	48	50	39	46	16	32	11	19
UNIFESP	2	2	58	4	35	5	17	1	1	13	3	42
UNILA	4	3	56	54	58	33	11	18	57	57	15	57
UNILAB	11	7	17	49	54	6	1	2	57	57	1	57
UNIPAMPA	1	1	59	56	59	39	20	58	55	51	28	45
UNIR	44	37	37	2	3	56	58	41	44	44	54	43
UNIRIO	57	59	5	32	3	12	55	3	34	24	32	49
UNIVASF	53	54	48	26	44	47	30	38	52	51	55	56
UTFPR	37	28	52	1	1	57	59	49	48	45	53	10

LEGENDA:

I.A – Custo Corrente com HU / Aluno Equivalente

I.B – Custo Corrente sem HU / Aluno Equivalente

II – Aluno Tempo Integral / Professor Equivalente

III.A – Aluno Tempo Integral / Funcionário Equivalente com HU

III.B – Aluno Tempo Integral / Funcionário Equivalente sem HU

IV.A – Funcionário Equivalente com HU / Professor Equivalente

IV.B – Funcionário Equivalente sem HU / Professor Equivalente

V – Grau de Participação Estudantil (GPE)

VI – Grau de Envolvimento Discente com Pós-Graduação (GEPG)

VII – Conceito CAPES/MEC para a Pós-Graduação

VIII - Índice de Qualificação do Corpo Docente (IQCD)

IX – Taxa de Sucesso na Graduação (TSG)

Pró-Reitoria de Planejamento, Orçamento e Finanças – PROPLAN

Coordenadoria de Planejamento Institucional – CPI

Elaboração: Luise Juliani Mathias

Contato: luise.mathias@gmail.com. Telefone: 3360-5045

FONTE: Sistema Integrado de Monitoramento, Execução e Controle do Ministério da Educação



CPI-PROPLAN, março de 2012.