UNIVERSIDADE FEDERAL DO PARANÁ
Pró-Reitoria de Planejamento, Orçamento e Finanças

LEI ORÇAMENTÁRIA ANUAL
UNIDADE 26241 - UFPR
2016

Curitiba - PR
2016

Reitor:
Zaki Akel Sobrinho

Vice-Reitor:
Rogério Mulinari

Pró-Reitoria de Planejamento, Orçamento e Finanças:
Lucia Regina Assumpção Montanhini

Coordenação Planejamento e Controle Orçamentário:
Orlando Cesar Devai

Relator:
Elisandro Pires Frigo

SUMÁRIO

		Página
TABELA 1	Orçamento Global da UPFR, segundo Lei Orçamentária, por Fonte e por Grupo de Despesa - 2016	4
TABELA 2	Orçamento Global da UFPR, por Fonte e Grupo de Despesa, em relação ao Total da Fonte de Recursos - 2016	4
TABELA 3	Orçamento Global da UFPR, por Fonte e Grupo de Despesa, em relação ao Total da Natureza de Despesa - 2016	5
TABELA 4	Orçamento Global da UPFR, por Fonte e Grupo de Despesa, em relação ao Total do Orçamento - 2016	5
GRÁFICO 1	Orçamento Global da UFPR, Todas as Fontes de Recursos, em percentuais por Grupo de Despesa - 2016	6
GRÁFICO 2	Orçamento Global da UFPR - Fontes do Tesouro Nacional, em percentuais por Grupo de Despesa - 2016	6
GRÁFICO 3	Orçamento Global da UPFR, Fontes de Recursos Diretamente Arrecadados (250) e de Convênios (281), por Grupo de Despesa - 2016	7
GRÁFICO 4	Distribuição Percentual de Recursos para Custeio e Capital na UFPR, Todas as Fontes (Exceto Folha) - 2016	7
TABELA 5	Orçamento Global, Todas as Fontes de Recursos, por Programas - 2016	8
TABELA 6	Orçamento de Outros Custeio e Capital, Segundo a Lei Orçamentária, Fontes do Tesouro Nacional, por Projeto/Atividade e Grupo de Despesa - 2016s	9
TABELA 7	Orçamento da UFPR para Pessoal e Encargos Sociais, Segundo a Lei Orçamentária, Fontes do Tesouro Nacional, por Projeto/Atividade e Grupo de Despesa - 2016	10
TABELA 8	Orçamento da UFPR para Outros Custeios e Capital, Segundo Lei Orçamentária, Fonte de Recursos Diretamente Arrecadados, por Projeto/Atividade e Grupo de Despesa - 2016	11
TABELA 9	Distribuição dos Recursos do Tesouro Nacional, Programa de manutenção da Instituição, Alocados Diretamente aos Setores de Ensino, Pró-Reitorias e Demais Unidades - 2016	12
FLUXOGRAMA 1	Distribuição dos Recursos do Tesouro para Outros Capital e Custeio - 2016	13
TABELA 10	Detalhamento da Previsão de Despesas da UFPR com Manutenção Geral, a serem pagas com Recursos do Tesouro Nacional	14
TABELA 11	Participação dos Principais Contratos e Despesas Públicas, centralizadas no DSG, em Relação ao Orçamento de Outros Custeio e Capital do Tesouro Nacional para Manutenção Não Vinculado a Ações Específicas - 2016	15
TABELA 12	Beneficiários dos Recursos Previstos para Aula de Campo 2016	16
TABELA 13	Bolsas Aprovadas em 2015 e Proposta de 2016	17
TABELA 14	Detalhamento de Emenda Individual Consignadas na Lei Orçamentária Anual em Favor da UFPR - 2016	18
TABELA 14	Destinação de Recursos Agragado por Setor - 2016	18
LEGENDAS	Programas de Trabalho, Grupos e Fontes de Recursos, Categorias Econômicas e Grupos de Natureza de Despesa, Elementos de Despesa	19

TABELA 1 - ORÇAMENTO GLOBAL DA UFPR, SEGUNDO LEI ORÇAMENTÁRIA, POR FONTE E POR GRUPO DE DESPESA - 2016				
FONTE	PESSOAL	CUSTEIO	CAPITAL	TOTAL
100	132.422.507	21.320.047	2.558.600	**156.301.154**
112	471.373.746	168.495.902	27.927.093	**667.796.741**
156	76.869.613			**76.869.613**
169	124.192.895			**124.192.895**
900	193.343.556			**193.343.556**
Tesouro Nacional	**998.202.317**	**189.815.949**	**30.485.693**	**1.218.503.959**
250	0	37.358.891	10.000.000	**47.358.891**
280	0	5.738.908		**5.738.908**
281	0	4.571.273	700.000	**5.271.273**
Diretam Arrecadados	**0**	**47.669.072**	**10.700.000**	**58.369.072**
TOTAL	**998.202.317**	**237.485.021**	**41.185.693**	**1.276.873.031**

Fonte: LOA 2016 - Em R$

TABELA 2 - ORÇAMENTO GLOBAL DA UFPR, POR FONTE E GRUPO DE DESPESA, EM RELAÇÃO AO TOTAL DA FONTE DE RECURSOS - 2016				
FONTE	PESSOAL	CUSTEIO	CAPITAL	TOTAL
100	84,72%	13,64%	1,64%	**100,00%**
112	70,59%	25,23%	4,18%	**100,00%**
156	100,00%	0,00%	0,00%	**100,00%**
169	100,00%	0,00%	0,00%	**100,00%**
250	0,00%	78,88%	21,12%	**100,00%**
280	0,00%	100,00%	0,00%	**100,00%**
281	0,00%	86,72%	13,28%	**100,00%**
900	100,00%	0,00%	0,00%	**100,00%**

Fonte: LOA 2016 - Em R$

TABELA 3 - ORÇAMENTO GLOBAL DA UFPR,POR FONTE E GRUPO DE DESPESA, EM RELAÇÃO AO TOTAL DA NATUREZA DE DESPESA - 2016			
FONTE	PESSOAL	CUSTEIO	CAPITAL
100	13,27%	8,98%	6,21%
112	47,22%	70,95%	67,81%
156	7,70%	0,00%	0,00%
169	12,44%	0,00%	0,00%
250	0,00%	15,73%	24,28%
280	0,00%	2,42%	0,00%
281	0,00%	1,92%	1,70%
900	19,37%	0,00%	0,00%
TOTAL	**100,00%**	**100,00%**	**100,00%**

Fonte: LOA 2016 - Em R$

TABELA 4 - ORÇAMENTO GLOBAL DA UFPR, POR FONTE E GRUPO DE DESPESA, EM RELAÇÃO AO TOTAL DO ORÇAMENTO - 2016				
FONTE	PESSOAL	CUSTEIO	CAPITAL	TOTAL
100	10,37%	1,67%	0,20%	12,24%
112	36,92%	13,20%	2,19%	52,30%
156	6,02%	0,00%	0,00%	6,02%
169	9,73%	0,00%	0,00%	9,73%
250	0,00%	2,93%	0,78%	3,71%
280	0,00%	0,45%	0,00%	0,45%
281	0,00%	0,36%	0,05%	0,41%
900	15,14%	0,00%	0,00%	15,14%
TOTAL	63,03%	18,60%	3,23%	100,00%

Fonte: LOA 2016 - Em R$

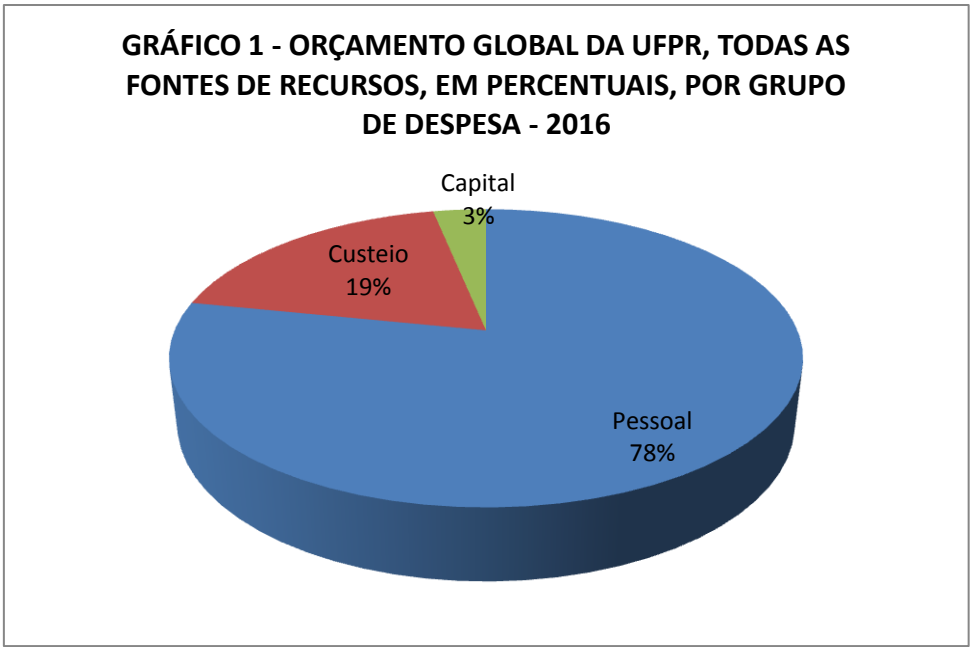

Pessoal	998.202.317
Custeio	237.485.021
Capital	41.185.693
	1.276.873.031

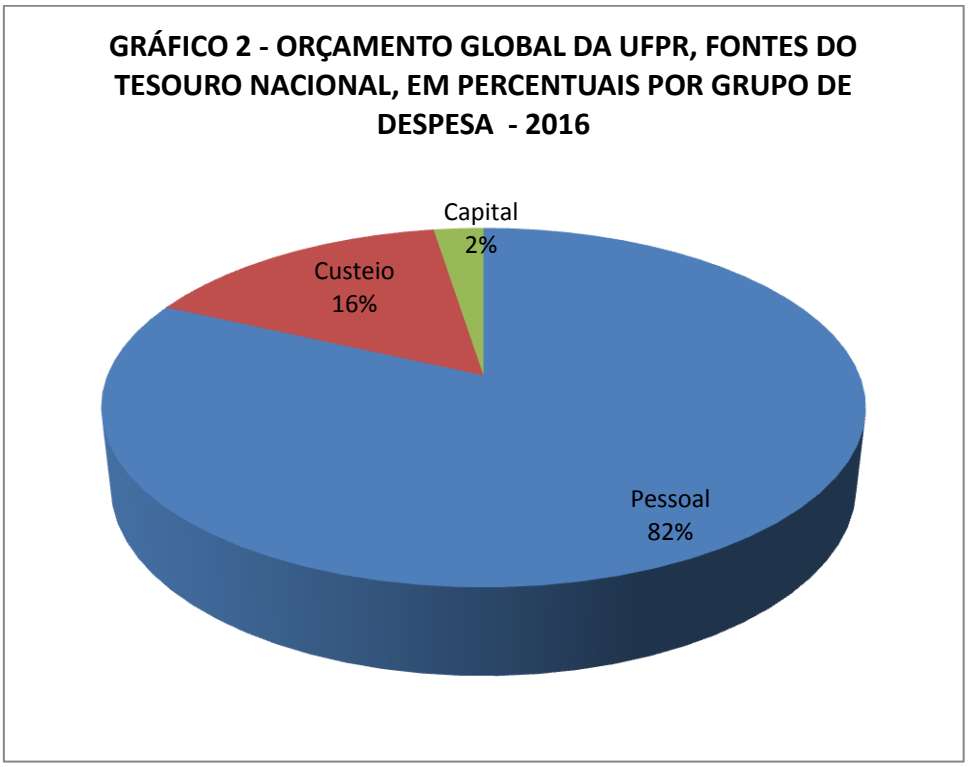

Pessoal	998.202.317
Custeio	189.815.949
Capital	30.485.693
	1.218.503.959

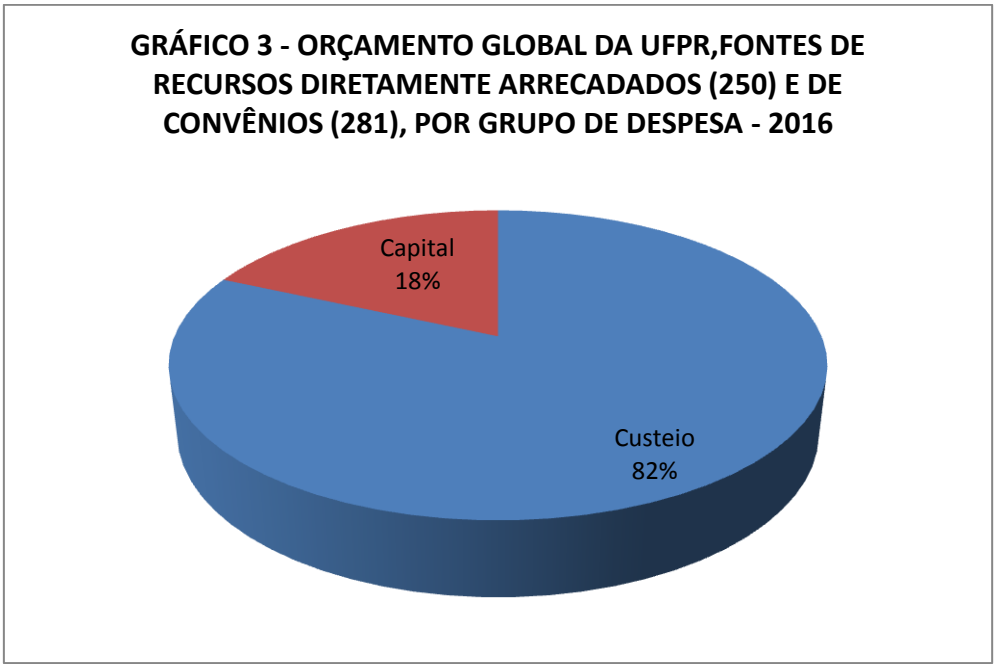

Custeio	47.669.072
Capital	10.700.000
	58.369.072

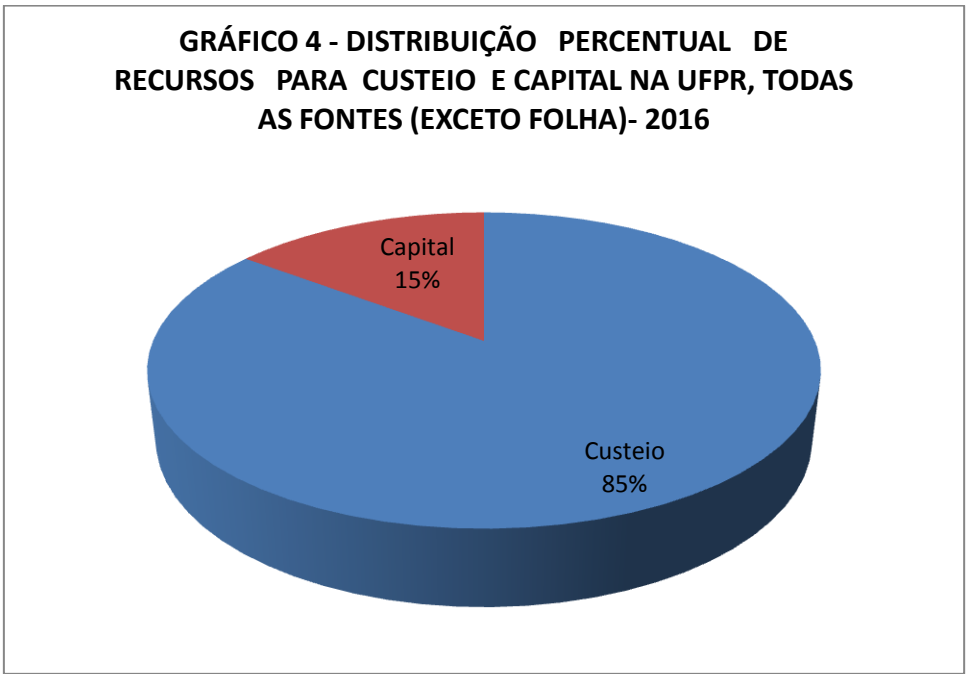

Custeio	237.485.021
Capital	41.185.693
	278.670.714

Tabela 5 - Orçamento Global, Todas as Fontes de Recursos, por Programas - 2016		
PROGRAMA		LOA 2016
COD.	DESCRIÇÃO	
0089	PREVIDÊNCIA DE INATIVOS E PENSIONISTAS DA UNIÃO	394.406.064,00
0901	OPERAÇÕES ESPECIAIS: CUMPRIMENTO DE SENTENÇAS JUDICIAIS	11.032.958,00
0909	OPERAÇÕES ESPECIAIS: OUTROS ENCARGOS ESPECIAIS	178.000,00
0910	OPERAÇÕES ESPECIAIS: GESTÃO DA PARTICIPAÇÃO EM ORGANISMOS E ENTIDADES NACIONAIS E INTERNACIONAIS	22.000,00
2080	EDUCAÇÃO DE QUALIDADE PARA TODOS	242.217.280,00
2109	PROGRAMA DE GESTÃO E MANUTENÇÃO DO MINISTÉRIO DA EDUCAÇÃO	629.016.729,00
	TOTAL	**1.276.873.031,00**

Fonte: LOA 2016 - Em R$

TABELA 6 - ORÇAMENTO DE OUTROS CUSTEIOS E CAPITAL, SEGUNDO LEI ORÇAMENTÁRIA, FONTES DO TESOURO NACIONAL, POR PROJETO/ATIVIDADE E GRUPO DE DESPESA - 2016			
PROJETO\ATIVIDADE	GRUPO DESPESA (R$)		
	CUSTEIOS	CAPITAL	TOTAL
12 306 2109 2012 0041 Auxilio Alimentação aos Servidores e Empregados	19.200.000		19.200.000
12 331 2109 2011 0041 Auxilio Transporte aos Servidores e Empregados	1.140.000		1.140.000
12 301 2109 2004 0041 Assis. Médica e Odontotológica aos Servidores	11.663.868		11.663.868
12 365 0750 2010 0041 Assistência Pré-Escolar aos Dependentes de Servidores	480.000		480.000
28 846 0901 0005 0001 Cumprimento Sentença Judicial Trans. em Julgado	2.169.666		2.169.666
09 274 0909 0536 0001 Benefícios de Legislação Especial	178.000		178.000
12 128 2109 4572 0041 Capacitação Servidores em Proc. Qualif. e Requalificação	948.712	50.000	998.712
12 331 2109 00M1 0041 Benefícios a servidores civís, Auxílio Funeral e Natalidade	601.188		601.188
12 364 2080 4002 0041 Assistência ao Estudante de Ensino Superior	18.169.193	2.500.000	20.669.193
12 364 2080 4002 0041 Assistência ao Estudante de Ensino Superior - INCLUIR	180.000	58.600	238.600
12 364 2080 20GK 0041 Fomento às Ações de Pesquisa e Extensão	421.650	1.107.400	1.529.050
12 364 2080 20RK 0041 Funcionamento das Universidades Federais	92.896.989	10.000.000	102.896.989
12 364 2080 20RK 0041 Reestruturação e Expansão das Universidades	41.744.676	15.872.059	57.616.735
12 364 2080 20RK 0041 Programa Mais Médicos	897.634		897.634
28 846 0910 00OL 0041 Contribuições e Anuidades a Organismos e Entidades Nacionais e Internacionais	22.000		22.000
SUB-TOTAL	**190.713.576**	**29.588.059**	**220.301.635**

Fonte: LOA 2016 - Em R$

TABELA 7 - ORÇAMENTO DA UFPR PARA PESSOAL E ENCARGOS SOCIAS, SEGUNDO LEI ORÇAMENTÁRIA FONTES DO TESOURO NACIONAL, POR PROJETO/ATIVIDADE E GRUPO DE DESPESA - 2016			
	R$		
PROJETO/ATIVIDADE	GRUPO DE DESPESA		TOTAL
	PESSOAL E ENCARGOS SOCIAIS		
	3190.00	3191.00	
28 846 0901 00G5 0041 Contribuição da União, Autarquias e Fundações p/ Regime de Previdência dos Servidores decorrente de Pgto. De Precatórios e Ações de Pequeno Valor		633.680	633.680
28 846 0901 0005 0041 Cumprimento de Sentença Judicial Transitada em Julgado (Precatórios)	8.229.612		8.229.612
12 364 2109 20TP 0041 Pagamento de Pessoal Ativo	471.373.746		471.373.746
12 364 2109 09HB 0001 Contribuição da União, Autarquias e Fundações p/ Regime de Previdência dos Servidores		123.559.215	123.559.215
09 272 0089 0181 0041 Pagamento de Aposentadorias e Pensões - Serv. Civis	394.406.064		394.406.064
TOTAL	**874.009.422**	**124.192.895**	**998.202.317**

Fonte: LOA 2016 - Em R$

TABELA 8 - ORÇAMENTO DA UFPR PARA OUTROS CUSTEIOS E CAPITAL, SEGUNDO LEI ORÇAMENTÁRIA, FONTE DE RECURSOS DIRETAMENTE ARRECADADOS, POR PROJETO/ATIVIDADE E GRUPO DE DESPESA - 2016			
PROJETO\ATIVIDADE	**Custeio**	**Capital**	**TOTAL**
12 364 2032 20RK 0041 Funcionamento das Universidades Federais	37.358.891	10.000.000	47.358.891
TOTAL	**37.358.891**	**10.000.000**	**47.358.891**

Fonte: LOA 2016 - Em R$

TABELA 9 - DISTRIBUIÇÃO DOS RECURSOS DO TESOURO NACIONAL, PROGRAMA DE MANUTENÇÃO DA INSTITUIÇÃO, ALOCADOS DIRETAMENTE AOS SETORES DE ENSINO, PRÓ-REITORIAS E DEMAIS UNIDADES - 2016

R$

SETORES	%	RATEIO 2016
AG	8,46%	594.425
PALOT	4,76%	334.452
BL	10,17%	714.575
CT	4,39%	308.454
ED	4,12%	289.483
ET	13,62%	956.982
HL	6,26%	439.846
SACOD	3,31%	232.570
JD	3,00%	210.789
LITORAL	3,64%	255.757
SA	5,18%	363.962
SD	16,26%	1.142.476
TC	10,83%	760.948
SEPT	3,00%	210.789
JANDAIA	3,00%	210.789
TOTAL	**100,00%**	**7.026.298**

PRÓ-REITORIAS	%	RATEIO 2016
PRA	3,39%	47.724
PROGEPE	26,08%	367.153
PROEC	12,45%	175.271
PROGRAD	17,24%	242.704
PROPLAN	12,70%	178.790
PRPPG	28,14%	396.154
TOTAL	**100,00%**	**1.407.795**

DEMAIS UNIDADES	%	RATEIO 2016
ARI/AUGM	19,41%	304.675
CEEX	1,79%	28.097
CEM	3,64%	57.136
DSG	2,07%	32.492
EDITORA	9,30%	145.980
GR/VICE	49,97%	784.369
IMPRENSA	9,24%	145.038
MAE	2,73%	42.852
NIMAD	1,85%	29.039
TOTAL	**100,00%**	**1.569.680**

TOTAL **10.003.774**

FLUXOGRAMA 1 - DISTRIBUIÇÃO DOS RECURSOS DO TESOURO PARA OUTROS CUSTEIO E CAPITAL - 2016

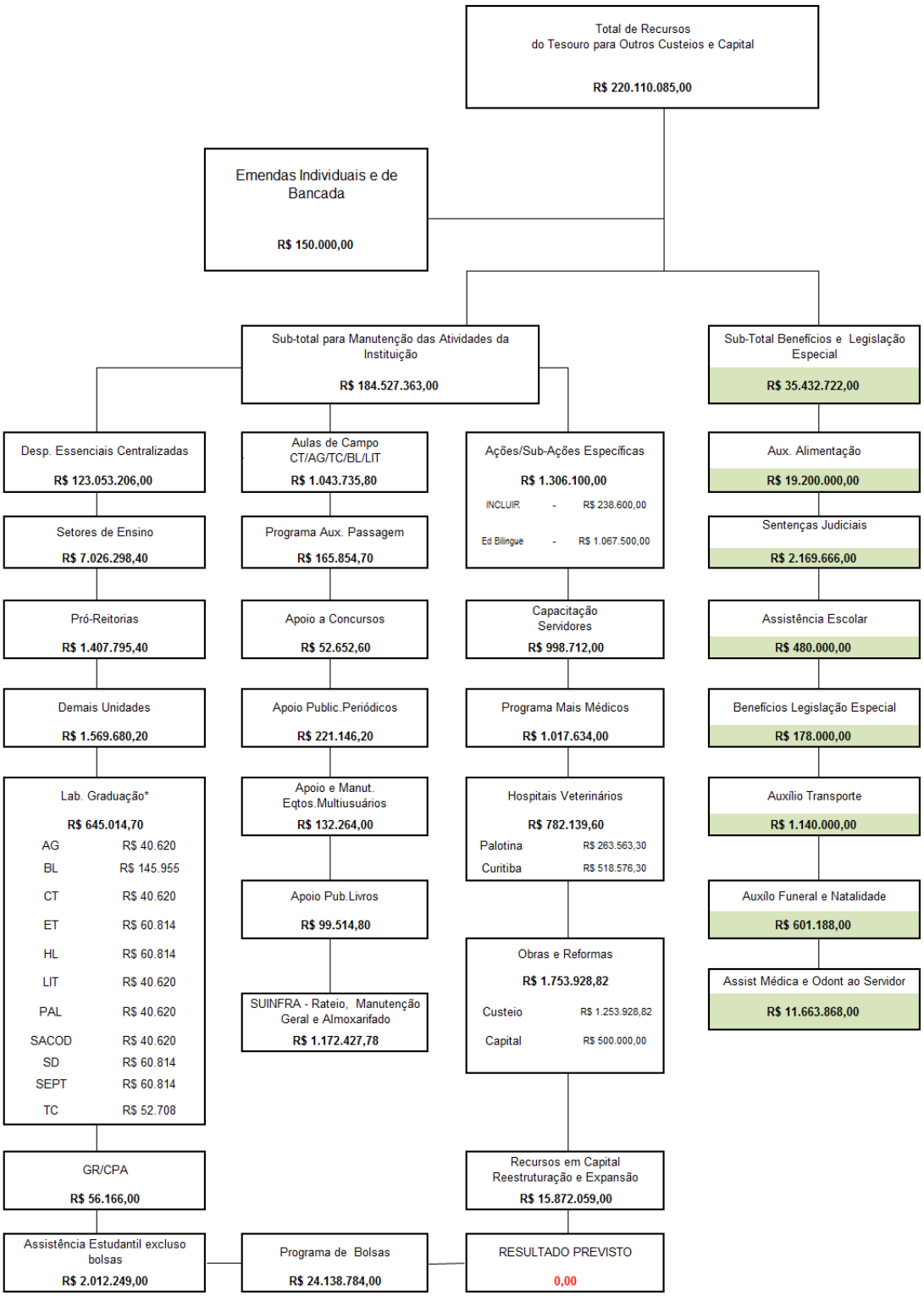

* De acordo com o parecer do relator, aprovado pelo COPLAD os valores para os Laboratórios de Graduação de Palotina, Jandaia do Sul e Toledo serão readequados de forma a atender sua demanda de expansão

TABELA 10 - DETALHAMENTO DA PREVISÃO DE DESPESAS DA UFPR COM MANUTENÇÃO GERAL, A SEREM PAGAS COM RECURSOS DO TESOURO NACIONAL - 2016

R$

UNID. ADM.	CONTRATOS	FINALIDADE	DESPESAS PREVISTAS												TOTAL PREVISTO
			JAN	FEV	MAR	ABR	MAI	JUN	JUL	AGO	SET	OUT	NOV	DEZ	
DSG	CDN	Manutenção predial	950.000	835.000	835.000	805.000	805.000	805.000	900.000	850.000	850.000	850.000	850.000	850.000	10.185.000
DSG	MINUTA	Serv. Gráf. Orçam/Financ/Auxil	250.000	250.000	250.000	250.000	250.000	250.000	250.000	250.000	250.000	250.000	250.000	250.000	3.000.000
DSG	A3 GESTÃO	Biotério	45.000	45.000	45.000	45.000	45.000	45.000	45.000	45.000	70.000	45.000	45.000	45.000	565.000
DSG	UP COMUNIC	Preparo Peças Cadavericas	25.200	25.200	25.200	25.200	25.200	25.200	25.200	25.200	25.200	25.200	25.200	25.200	302.400
DSG	A3 GESTÃO	Hosp. Veter. e Fazendas	135.000	135.000	135.000	135.000	135.000	135.000	135.000	135.000	200.000	150.000	150.000	150.000	1.730.000
DSG	COPEL	Energia Elétrica	1.960.000	1.200.000	1.200.000	1.200.000	1.200.000	1.100.000	1.005.214	1.100.000	1.100.000	1.100.000	1.150.000	1.150.000	14.465.214
DSG	FAFIJAN	Loc. imóvel (Jandaia)	97.000	97.000	97.000	97.000	97.000	97.000	97.000	97.000	97.000	97.000	97.000	97.000	1.164.000
DSG	FUNPAR	Loc. imóvel (Casa Amarela)	11.500	11.500	11.500	11.500	11.500	11.500	11.500	11.500	11.500	12.500	12.500	12.500	141.000
DSG	IMPRENSA OFICI	Public. DOU	125.000	90.000	90.000	90.000	90.000	90.000	90.000	90.000	90.000	90.000	90.000	90.000	1.115.000
DSG	NOSSA	Anatomia / Biotério	45.000	45.000	45.000	45.000	45.000	45.000	45.000	50.000	50.000	50.000	50.000	50.000	565.000
DSG	SOLUÇÕES	Cozinha RU	860.000	700.000	700.000	700.000	700.000	700.000	700.000	700.000	700.000	700.000	700.000	700.000	8.560.000
DSG	HABITUAL	Motoristas	420.000	420.000	420.000	420.000	420.000	420.000	420.000	500.000	420.000	420.000	420.000	420.000	5.120.000
DSG	OTIS	Elevadores	30.000	30.000	30.000	30.000	30.000	30.000	33.000	33.000	33.000	33.000	33.000	33.000	378.000
DSG	POLISERVICE	Portaria	600.000	475.000	475.000	475.000	475.000	475.000	475.000	475.000	650.000	500.000	500.000	500.000	6.075.000
DSG	POLISERVICE	Vigilância	1.480.000	970.000	970.000	970.000	970.000	970.000	970.000	970.000	1.080.000	1.080.000	1.080.000	1.080.000	12.590.000
DSG	WORK HOUSE	Marinheiro	45.000	45.000	45.000	45.000	45.000	45.000	50.000	50.000	50.000	50.000	50.000	50.000	570.000
DSG	NOSSA	Contínuos	188.000	188.000	188.000	188.000	188.000	188.000	188.000	188.000	280.000	205.000	205.000	205.000	2.399.000
DSG	PUNHO	Analistas Fiscais	81.000	81.000	81.000	81.000	81.000	100.000	90.000	90.000	90.000	90.000	90.000	90.000	1.045.000
DSG	SANEPAR	Agua e Esgoto	300.000	300.000	300.000	300.000	325.000	325.000	325.000	325.000	325.000	325.000	325.000	325.000	3.800.000
DSG	SR	Importação	30.000	30.000	30.000	30.000	30.000	30.000	30.000	40.000	35.000	35.000	35.000	35.000	390.000
DSG	TELEFONIA	Telefonia Fixa e Móvel	180.000	210.000	240.000	240.000	240.000	240.000	240.000	240.000	240.000	240.000	240.000	240.000	2.790.000
DSG	WORK HOUSE	Manutenção Canguiri	250.000	180.000	180.000	180.000	180.000	180.000	180.000	220.000	190.000	190.000	190.000	190.000	2.310.000
DSG	WW SERV	Limpeza	1.100.000	1.100.000	1.100.000	1.100.000	1.100.000	1.235.000	1.235.000	1.235.000	1.235.000	1.235.000	1.235.000	1.235.000	14.145.000
DSG	MAURETTI	Correio/malotes	80.000	40.000	40.000	40.000	40.000	40.000	40.000	40.000	40.000	40.000	40.000	40.000	520.000
DSG	DIVERSOS	Seguro, Public.,etc	18.000	18.000	18.000	18.000	18.000	18.000	18.000	18.000	18.000	18.000	18.000	18.000	216.000
DSG	NITROGÊNIO	BL, ET, TC, SD	10.000	10.000	10.000	10.000	10.000	10.000	10.000	10.000	10.000	10.000	10.000	10.000	120.000
CCE	DIVERSOS	Estagiários	4.500	4.500	4.500	4.500	4.500	4.500	4.500	4.500	4.500	4.500	4.500	4.500	54.000
CCE	DIVERSOS	Manutenção Unidade Interna	12.300	12.300	12.300	12.300	12.300	12.300	12.300	12.300	12.300	12.300	12.300	12.300	147.600
CCE	DIVERSOS	Processamento de Dados	50.000	50.000	50.000	50.000	50.000	50.000	50.000	50.000	50.000	50.000	50.000	50.000	600.000
CCE	DIVERSOS	Rede de dados	60.000	60.000	60.000	60.000	60.000	60.000	60.000	60.000	60.000	60.000	60.000	60.000	720.000
CCE	TECNOSET	Impressoras	125.000	125.000	140.000	140.000	140.000	140.000	140.000	140.000	140.000	140.000	140.000	140.000	1.650.000
CCE	AVMB	Suporte SIE	27.000	27.000	27.000	29.500	29.500	29.500	29.500	29.500	29.500	29.500	29.500	29.500	346.500
SUINFRA	GOOD SERV	Manut.Ar Condicionado	104.000	104.000	104.000	104.000	104.000	104.000	104.000	104.000	104.000	104.000	104.000	104.000	1.248.000
SUINFRA	FABIANO S.	Manut.Sist. Vigilância	40.000	40.000	40.000	40.000	40.000	40.000	40.000	40.000	40.000	40.000	40.000	40.000	480.000
SUINFRA	GRUGER	Manut. Grupo Gerador	15.000	15.000	15.000	15.000	15.000	15.000	15.000	15.000	15.000	15.000	15.000	15.000	180.000
SUINFRA	AKABINSETO/	Desinsetização-Curitiba	18.000	18.000	18.000	18.000	18.000	18.000	18.000	18.000	18.000	18.000	18.000	18.000	216.000
SUINFRA	JAIR WREZINSKI	Desinsetização-Demais campus	10.000	10.000	10.000	10.000	10.000	10.000	10.000	10.000	10.000	10.000	10.000	10.000	120.000
SUINFRA	DAMONO	Manutenção Telefonia	45.000	45.000	45.000	45.000	45.000	45.000	45.000	45.000	45.000	45.000	45.000	45.000	540.000
SUINFRA	SERQUIP	Coleta Resíduos e Caçambas	95.000	95.000	95.000	95.000	95.000	95.000	95.000	95.000	95.000	95.000	95.000	95.000	1.140.000
SUINFRA	HDS	Manut. Nobreaks	25.000	25.000	25.000	25.000	25.000	25.000	25.000	25.000	25.000	25.000	25.000	25.000	300.000
SUINFRA	PERFECT	Colocação Vidros	10.000	10.000	10.000	10.000	10.000	10.000	10.000	10.000	10.000	10.000	10.000	10.000	120.000
SUINFRA	Extintores	Manut Sist e Recarga Extintores	18.000	18.000	18.000	18.000	18.000	18.000	18.000	18.000	18.000	18.000	18.000	18.000	216.000
BL	JEOL/Outros	Manut.Microscópios Eletrônicos	10.000	10.000	10.000	10.000	10.000	10.000	10.000	10.000	10.000	10.000	10.000	10.000	120.000
CENTRAN	DIÁRIAS	Diversas	16.500	16.500	16.500	16.500	16.500	16.500	16.500	16.500	16.500	16.500	16.500	16.500	198.000
CENTRAN	VEÍCULOS	Consumo/Serviços	350.000	350.000	350.000	350.000	350.000	350.000	350.000	350.000	350.000	350.000	350.000	350.000	4.200.000
CENTRAN	VEÍCULOS	Taxas, Seguros,Outros	4.000	4.000	4.000	4.000	4.000	4.000	4.000	4.000	4.000	4.000	4.000	4.000	48.000
CEM	COMBUSTÍVEL	Barcos			15.000		15.000		15.000		15.000		15.000	15.000	90.000
CEM	MARINA	Aluguel	8.150	8.150	8.150	8.150	8.150	8.150	8.150	8.150	8.150	8.150	8.150	8.150	97.800
PRA	Fund Ed Jand S	Despesas Jandaia do Sul	50.000	50.000	50.000	50.000	50.000	50.000	50.000	50.000	50.000	50.000	50.000	50.000	600.000
FAZENDAS	COMBUSTÍVEL	Diesel	15.000		15.000		15.000		15.000		15.000		15.000		90.000
BC	SISTEMA DE BCs	Manut. Sistema BCs	87.185	87.185	87.185	87.185	87.185	87.185	87.185	87.185	87.185	87.185	87.185	87.185	1.046.220
RU	CTBA/LIT/PAL	Subsídio UFPR	357.000	326.000	750.000	750.000	750.000	750.000	500.000	800.000	800.000	800.000	800.000	700.000	8.083.000
ASCOM	DIVERSOS	Cerimonial e ACS	165.000	165.000	165.000	165.000	165.000	165.000	165.000	165.000	165.000	165.000	165.000	165.000	1.980.000
PROPLAN	DIVERSOS	DIRF/SISBACEN/PMC	75.000	75.000	75.000	75.000	75.000	75.000	75.000	75.000	75.000	75.000	75.000	75.000	900.000
PRPPG	Pró-equipamentos	Auxílio Importação	60.000	60.000	60.000	60.000	60.000	60.000	60.000	60.000	60.000	60.000	60.000	60.000	720.000
PROGEPE	DAP	Bolsas Professor e Tec Sênior	200.112	200.112	200.112	200.112	200.112	200.112	42.000	223.760	223.760	223.760	223.760	223.760	2.361.472
PROGEPE	Diversos	Resgate Médico	15.000	15.000	15.000	15.000	15.000	15.000	15.000	15.000	15.000	15.000	15.000	15.000	180.000
		TOTAL	**11.387.447**	**9.556.447**	**10.055.447**	**9.997.947**	**10.052.947**	**10.076.947**	**9.697.049**	**10.328.595**	**10.710.595**	**10.381.595**	**10.461.595**	**10.346.595**	**123.053.206**

TABELA 11 - PARTICIPAÇÃO DOS PRINCIPAIS CONTRATOS E DESPESAS PÚBLICAS, CENTRALIZADAS NO DSG, EM RELAÇÃO AO ORÇAMENTO DE O.C.C. DO TESOURO NACIONAL PARA MANUTENÇÃO NÃO VINCULADO A AÇÕES ESPECÍFICAS - 2016		
DESPESAS	**%**	**PREVISÃO VALOR ANUAL**
LIMPEZA	15,52%	14.145.000
ENERGIA ELÉTRICA	15,91%	14.504.398
VIGILÂNCIA	13,81%	12.590.000
CONSERVAÇÃO	13,71%	12.495.000
COZINHA RU	9,39%	8.560.000
SUBISÍDIO RU	8,87%	8.083.000
PORTARIA	6,66%	6.075.000
MOTORISTAS	5,62%	5.120.000
ÁGUA/ESGOTO	4,17%	3.800.000
ORÇAMENTISTA/FINANC/AUXIL	3,29%	3.000.000
TELEFONIA	3,06%	2.790.000
TOTAL	**100,00%**	**91.162.398**

Valores em Reais

Tabela 12 - Beneficiários dos Recurso Previstos para Aula de Campo 2016

SETORES	2012	2013	2014	2015	2016
Setor de Ciências Agrárias	16.000,00	16.800,00	17.870,16	17.691,46	19.460,60
Setor de Ciências Biológicas	8.400,00	8.820,00	41.292,83	40.879,90	44.967,89
Setor de Ciências da Terra	590.000,00	619.500,00	658.962,15	652.372,53	717.609,78
Setor de Tecnologia	26.500,00	27.825,00	29.597,45	29.301,48	32.231,63
Setor de Ciências Humanas	50.000,00	52.500,00	55.844,25	55.285,81	60.814,39
Setor Palotina	40.000,00	42.000,00	44.675,40	44.228,65	48.651,51
Setor Litoral	80.000,00	84.000,00	89.350,80	88.457,29	120.000,00
A distribuir		18.955,00			
TOTAL	**810.900,00**	**870.400,00**	**937.593,04**	**928.217,11**	**1.043.735,80**

Obs. Os recursos de aula de campo serão repassados mediante relatório de aplicação dos recursos. Os valores não poderão ser utilizados para outros fins além do proposto. Mediante análise do relatório das demandas necessárias, o Setor de Palotina, Agrárias, Jandaia e Humanas (em face do Curso de Turismo), poderão sofrer acréscimo, seguindo o parecer do relator aprovado pelo COPLAD. Valores em Reais

TABELA 13 - BOLSAS APROVADAS EM 2015 E PROPOSTA DE 2016

	APROVADO EM 2015					PROPOSTA 2016					
MODALIDADE	Nº	MESES	CHS*	V.UNIT.	V.TOTAL	Nº	MESES	CHS*	V.UNIT.	V.TOTAL	FONTE
EXTENSÃO	516	6	12	R$ 400,00	1.238.400,00	516	8	12	R$ 400,00	1.651.200,00	OCC TN
CULTURA	100	6	12	R$ 400,00	240.000,00	100	6	12	R$ 400,00	240.000,00	OCC TN
INIC.CIENTÍFICA	240	6	12	R$ 400,00	576.000,00	240	8	12	R$ 400,00	768.000,00	OCC TN
SIBI	82	6	20	R$ 630,00	309.960,00	94	12	20	R$ 630,00	710.640,00	OCC TN
MONITORIA	650	6	12	R$ 400,00	1.560.000,00	650	6	12	R$ 400,00	1.560.000,00	OCC TN
LICENCIAR	100	6	12	R$ 400,00	240.000,00	100	6	12	R$ 400,00	240.000,00	OCC TN
MOBILIDADE INTERNACIONAL	20		-	-	240.000,00	20		-	-	240.000,00	OCC TN
UFPR 100 ANOS	30	6	12	R$ 400,00	72.000,00	30	6	12	R$ 400,00	72.000,00	OCC TN
SUB-TOTAL	800				4.476.360,00	800				5.481.840,00	
PERMANÊNCIA	2.000	12	-	R$ 400,00	9.600.000,00	2.810	12	-	R$ 400,00	13.488.000,00	PNAES
AUX. ALIMENTAÇÃO	1.325	12	-	R$ 146,00	2.321.400,00	400.000		-	R$ 1,30	520.000,00	PNAES
AUX. MORADIA	750	12	-	R$ 275,00	2.475.000,00	1.250	12	-	R$ 275,00	4.125.000,00	PNAES
AUX. CRECHE	100	12		R$ 200,00	240.000,00	32	12		R$ 200,00	76.800,00	PNAES
INSTRUTOR	170	12	12	R$ 400,00	816.000,00	29	12	12	R$ 400,00	139.200,00	PNAES
MOBILIDADE INTERNACIONAL	8	6	-	R$ 2.000,00	96.000,00	5	6	-	R$ 5.040,00	151.200,00	PNAES
MOBILIDADE NACIONAL	1	6	-	R$ 880,00	5.280,00						PNAES
PROMISSAES (PEC-G)						21	12	-	R$ 622,00	156.744,00	PNAES
SUB-TOTAL	4.354				15.553.680,00	404.147				18.656.944,00	
TOTAL GERAL	5.154				20.030.040,00	404.947				24.138.784,00	

* Carga Horária Semanal / Numero de bolsas 2016 - 400.000 refeições e 4.147 bolsistas

TABELA 14- DETALHAMENTO DE EMENDA INDIVIDUAL CONSIGNADA NA LEI ORÇAMENTÁRIA ANUAL EM FAVOR DA UFPR - 2016

AUTOR	Nº EMENDA	UNIDADE	FONTE	PTRES	PROGRAMA	FINALIDADE	ELEMENTO DESPESA	VALOR APROVADO
Dirceu Sperafico	31760002	UFPR	100		12 364 2032 20RK 4260	Cobertura da Quadra Poliesportiva do Setor Palotina	449000	150.000
SUB-TOTAL								**150.000**

* Cabe destacar que apesar de ter sua classificação como emenda impositiva sua liberação depende ainda de liberação de orçamento e destinação de limites de empenho por parte do autor dentro dos recursos recebidos do Governo Federal.

TABELA 15 - DESTINAÇÃO DE RECURSOS AGREGADO POR SETOR - 2016

SETORES	%	RATEIO	AULA DE CAMPO	LABORAT. GRAD	TOTAL	% TOTAL
AG	8,46%	594.425,00	19.460,60	40.620,00	654.505,60	7,51%
PALOT	4,76%	334.452,00	48.651,51	40.620,00	423.723,51	4,86%
BL	10,17%	714.575,00	44.967,89	145.955,00	905.497,89	10,39%
CT	4,39%	308.454,00	717.609,78	40.620,00	1.066.683,78	12,24%
ED	4,12%	289.483,00			289.483,00	3,32%
ET	13,62%	956.982,00		60.814,00	1.017.796,00	11,68%
HL	6,26%	439.846,00	60.814,39	60.814,00	561.474,39	6,44%
SACOD	3,31%	232.570,00		40.620,00	273.190,00	3,13%
JD	3,00%	210.789,00			210.789,00	2,42%
LITORAL	3,64%	255.757,00	120.000,00	40.620,00	416.377,00	4,78%
SA	5,18%	363.962,00			363.962,00	4,18%
SD	16,26%	1.142.476,00		60.814,00	1.203.290,00	13,81%
TC	10,83%	760.948,00	32.231,63	52.708,00	845.887,63	9,71%
SEPT	3,00%	210.789,00		60.814,00	271.603,00	3,12%
JANDAIA	3,00%	210.789,00			210.789,00	2,42%
TOTAL	**100,00%**	**7.026.297,00**	**1.043.735,80**	**645.019,00**	**8.715.051,80**	**100%**

Valores em Reais

PROGRAMAS DE TRABALHO 2016

CUSTEIO / INVESTIMENTO

ESFERA	PTRES	PROGRAMA	DESCRIÇÃO
1	087148	12.128.2109.4572.0041	CAPACITACAO DE SERVIDORES PUBLICOS FEDERAIS
1	108309	12.364.2080.20RK.0041	FUNCIONAMENTO DE INSTITUICOES FEDERAIS DE ENSINO SUPERIOR
1	108311	12.364.2080.8282.0041	REESTRUTURAÇÃO E EXPANSÃO DAS IFES - CAPITAL
1	108312	12.364.2080.20RK.0041	REESTRUTURAÇÃO E EXPANSÃO DAS IFES - CUSTEIO
1	108310	12.364.2080.4002.0041	ASSISTENCIA AO ESTUDANTE DE ENSINO SUPERIOR
1	108313	12.364.2080.4002.0041	ASSISTENCIA AO ESTUDANTE DE ENSINO SUPERIOR - INCLUIR
1	087154	28.846.0910.00OL.0041	CONTRIBUICOES E ANUIDADES A ORGANISMOS NACIONAIS
1	108308	12.364.2080.20GK.0041	FOMENTO AS ACOES DE GRADUACAO, POS-GR - PROEXT
1	108315	12.364.2080.20GK.0041	VIVER SEM LIMITES - EDUCAÇÃO BILINGUE
1	108316	12.364.2080.20GK.0041	MAIS MÉDICOS

FOLHA DE PAGAMENTO

ESFERA	PTRES	PROGRAMA	DESCRIÇÃO
1	087136	12.122.2109.09HB.0041	CONTRIBUICAO DA UNIAO, DE SUAS AUTARQ
1	087137	28.846.0901.00G5.0041	CONTRIBUICAO DA UNIAO, DE SUAS AUTARQ - SENTENÇAS
1	087138	12.364.2109.20TP.0041	PAGAMENTO DE PESSOAL ATIVO DA UNIAO
1	087140	12.331.2109.00M1.0041	BENEFICIOS ASSISTENCIAIS DECORRENTES AUXILIO-FUNERAL E NATALIDADE DE CIVIS
1	087141	12.331.2109.2010.0041	ASSISTENCIA PRE-ESCOLAR AOS DEPENDENT
1	087142	12.331.2109.2011.0041	AUXILIO-TRANSPORTE AOS SERVIDORES CIV
1	087143	12.331.2109.2012.0041	AUXILIO-ALIMENTACAO AOS SERVIDORES CI
1	087144	28.846.0901.0005.0041	SENTENÇAS JUDICIAIS TRANSITADAS
2	087139	09.272.0089.0181.0041	PAGAMENTO DE APOSENTADORIAS E PENSOES
2	087145	09.274.0909.0536.0041	BENEFICIOS E PENSOES INDENIZATORIAS D
2	087146	12.301.2109.2004.0041	ASSISTENCIA MEDICA E ODONTOLOGICA
2	087147	12.301.2109.2004.0041	EXAMES PERIÓDICOS
1	111712	12.122.2109.216H.0041	AJUDA DE CUSTO PARA MORADIA OU AUXILIO

A - GRUPOS E FONTES DE RECURSOS:

1 = RECURSOS DO TESOURO - Exercício Corrente
2 = RECURSOS DE OUTRAS FONTES - Exercício Corrente

CÓDIGO	ESPECIFICAÇÃO
100	Recursos Ordinários
112	Recursos Destinados à Manutenção e Desenvolvimento do Ensino
156	Contribuição do Servidor para Plano de Seguridade Social
169	Contribuição Patronal para Plano de Seguridade Social
250	Recursos Diretamente Arrecadados - Não Financeiros
280	Recursos Diretamente Arrecadados - Financeiros
281	Recursos de Convênios
900	Recursos de Condicionados

B - CATEGORIAS ECONÔMICAS E GRUPOS DE NATUREZA DE DESPESA

3 = DESPESAS CORRENTES
- **1 = PESSOAL E ENCARGOS SOCIAIS**
- **2 = JUROS E ENCARGOS DA DÍVIDA INT./EXT.**
- **3 = OUTRAS DESPESAS CORRENTES**

4 = DESPESAS DE CAPITAL
- **4 = INVESTIMENTOS**
- **5 = INVERSÕES FINANCEIRAS**

C - ELEMENTOS DE DESPESA

CÓDIGO	ESPECIFICAÇÃO
3190.**01**.00	Aposentadorias e Reformas
3190.**03**.00	Pensões
3190.**04**.00	Contratação por Tempo Determinado
3190.**08**.00	Outros benefícios Assistenciais
3190.**09**.00	Salário-Família
3190.**11**.00	Vencimentos e Vantagens Fixas - Pessoal Civil
3190.**13**.00	Obrigações Patronais
3190.**16**.00	Outras Despesas Variáveis - Pessoal Civil
3190.**91**.00	Sentenças Judiciais
3190.**92**.00	Despesas de Exercícios Anteriores
3191.**13**.00	Aplicações entre Orgãos dos Orçam Fiscais- Contribuições Patronais
3380.**41**.00	Contribuições
3390.**00**.00	Recursos a Classificar
3390.**04**.00	Contratação por Tempo Determinado - Pessoal Civil
3390.**08**.00	Outros Benefícios Assistenciais
3390.**14**.00	Diárias - Civil
3390.**18**.00	Auxílio Financeiro a Estudantes
3390.**20**.00	Aulílio Financeiro a Pesquisadores
3390.**30**.00	Material de Consumo
3390.**33**.00	Passagens e Despesas com Locomoção
3390.**35**.00	Serviço de Consultoria
3390.**36**.00	Outros Serviços de Terceiros - Pessoa Física
3390.**37**.00	Locação de Mão-de-Obra
3390.**39**.00	Outros Serviços de Terceiros - Pessoa Jurídica
3350.**39**.00	Transferência a Instituições Privadas -Outros Serviços de Terceiros - Pessoa Jurídica
3390.**46**.00	Auxílio Alimentação
3390.**47**.00	Obrigações Tributárias e Contributivas
3390.**49**.00	Auxílio Transporte
3390.**92**.00	Despesas de Exercícios Anteriores
3390.**93**.00	Indenizações e Restituições
3391.**39**.00	Aplicações entre Orgãos dos Orçam Fiscais - Pessoa Jurídica
3391.**47**.00	Aplicações entre Orgãos dos Orçam Fiscais - Obrigações Tributárias e Contributivas
3391.**92**.00	Aplicações entre Orgãos dos Orçam Fiscais - Despesas de Exerc Anteriores
4490.**00**.00	Recursos a Classificar
4490.**39**.00	Pessoa Jurídica - Capital
4490.**51**.00	Obras e Instalações
4490.**52**.00	Equipamentos e Material Permanente
4490.**92**.00	Despesas de Exercícios Anteriores - Capital
4590.**61**.00	Aquisição de Imóveis